


DECISIO



MONITOR INTERNATIONALS 2010-2022 REGIORAPPORTAGE METROPOOLREGIO AMSTERDAM

Datum
Status rapport
Opgesteld door

26 juni 2024
Definitief
Max Celant (m.celant@decisio.nl)

In opdracht van



257.455

werkzame internationals in MRA¹



127.775 kenniswerkers



129.680 arbeidsmigranten

¹Exclusief werkende statushouders, ontheemde Oekraïners en studenten

²Exclusief internationale promovendi en geprivilegieerden; deze groepen zijn wel inzichtelijk in het rapport, maar niet meegerekend in het totaal aantal wonende internationals

³Hiervan had circa 64% een Nederlandse partner

364.780

internationals woonachtig in MRA²



108.460 kenniswerkers



77.795 arbeidsmigranten



16.125 statushouders



20.385 studenten



55.335 inkomensafhankelijke partners³



69.395 kinderen



17.285 ontheemde Oekraïners



Aantal en ontwikkeling

In 2022 werkten in de MRA 127.775 kenniswerkers en 129.680 arbeidsmigranten. Het aantal werkende kenniswerkers en arbeidsmigranten groeide jaarlijks gemiddeld met respectievelijk 8,3% en 6,0%.



Sectoren

In de MRA werkte in 2022 24% van de kenniswerkers in het de zakelijke dienstverlening; 21% werkte in de ICT, telecom en communicatie. Ruim een derde van de arbeidsmigranten werkte via een uitzendbureau en/of detachering.



Inkomen

Ruim een derde van de kenniswerkers verdiende in 2022 een bruto jaarinkomen tussen de 50 en 75 duizend euro. Bijna zes op de 10 arbeidsmigranten verdiende tussen de 20 en 30 duizend euro bruto.




Verblijfsduur

De grootste groep kenniswerkers verbleef in 2022 (momentopname in 2022) één tot twee jaar in de MRA. Dit beeld was vergelijkbaar voor werkende arbeidsmigranten.




Woonsituatie en –kenmerken

In 2022 woonden in de MRA 108.460 kenniswerkers en 77.795 arbeidsmigranten. Het aantal wonende kenniswerkers en arbeidsmigranten steeg jaarlijks gemiddeld met respectievelijk 8,7% en 6,1%.



Leeftijd

Kenniswerkers en arbeidsmigranten waren veelal tussen de 25 en 45 jaar. Daarnaast waren studenten veelal jonger dan 25 jaar. De leeftijd van statushouders liep (meer) uiteen.



Herkomstlanden

De belangrijkste herkomstlanden van kenniswerkers waren India en Groot-Brittannië. Het belangrijkste herkomstland van arbeidsmigranten was Polen.



Ontheemde Oekraïners

In 2022 woonden in de MRA 17.285 ontheemde Oekraïners. Van de ontheemde Oekraïners was bijna een kwart onder de 18 jaar (kind).



HOOFDSTUK 1 INTRODUCTIE

HOOFDSTUK 2 KENNISWERKERS

HOOFDSTUK 3 ARBEIDSMIGRANTEN

HOOFDSTUK 4 STATUSHOUDERS

HOOFDSTUK 5 INTERNATIONALE STUDENTEN

HOOFDSTUK 6 INKOMENSAFHANKELIJKE PARTNERS

HOOFDSTUK 7 INTERNATIONALE KINDEREN

HOOFDSTUK 8 ONTHEEMDE OEKRAÏNERS

HOOFDSTUK 9 ANALYSE OP WIJKNIVEAU

HOOFDSTUK 10 ANALYSE OP BUURTNIJVEAU

BIJLAGE TOELICHTING METHODIEK

TERUG NAAR
INHOUDSOPGAVE

TERUG NAAR
INHOUDSOPGAVE

TERUG NAAR
INHOUDSOPGAVE

TERUG NAAR
INHOUDSOPGAVE

TERUG NAAR
INHOUDSOPGAVE

TERUG NAAR
INHOUDSOPGAVE

TERUG NAAR
INHOUDSOPGAVE

TERUG NAAR
INHOUDSOPGAVE

TERUG NAAR
INHOUDSOPGAVE

TERUG NAAR
INHOUDSOPGAVE

HOOFDSTUK 1

INTRODUCTIE

Aanleiding

Decisio voert voor negen expatcenters in Nederland onderzoek uit naar de populatie internationals. Dat is door Decisio vier keer eerder gedaan: in 2015, 2017, 2019 en 2022. In onze analyse onderscheiden we de volgende doelgroepen:

1. Kenniswerkers
2. Arbeidsmigranten
3. Studenten
4. Statushouders
5. Inkomensafhankelijke partners
6. Internationale kinderen
7. Ontheemde Oekraïners

Meer informatie over de definities en afbakening van doelgroepen is terug te vinden [in de bijlage](#).

Voorliggende rapport bevat de belangrijkste uitkomsten van de aantallen en kenmerken van internationals in de MRA. Daarnaast zijn de kerncijfers beschikbaar in het bijbehorende tabellenboek.

Aanpak

Voor het inzicht in de populaties internationals in de MRA verzamelden we informatie over hun aantallen, kenmerken en ontwikkeling voor de periode 2010 – 2022. De bron voor deze data is de Monitor Internationals, een door Decisio ontwikkelde database op basis van CBS Microdata. Voor een volledige toelichting op de aanpak en wijzigingen ten opzichte van voorgaande rapportages verwijzen we graag naar de bijlage.

Colofon

Opdrachtgever

International Newcomers Amsterdam

Projectteam Decisio

Gerwin van der Meulen

Suzanne Steegman

Floortje Cieraad

Thijs Visscher

Max Celant

Simone Vos

Dit rapport is opgesteld door: Max Celant (m.celant@decisio.nl)

De adviseurs bij Decisio zijn gespecialiseerd in het thema internationalisering in Nederland. In de laatste jaren voerde Decisio verschillende onderzoeken uit aangaande de populatie internationals in Nederland. Als het gaat om hun economische situatie, maar ook op het gebied van onderwijs en huisvesting. Denk bijvoorbeeld aan haalbaarheidsstudies voor internationale scholen of huisvesting van arbeidsmigranten. Naast analyses over de populatie internationale werknemers in Nederland, voert Decisio ook de monitor naar internationale organisaties in Nederland uit.

Contactgegevens Decisio

Valkenburgerstraat 212

1011 ND Amsterdam

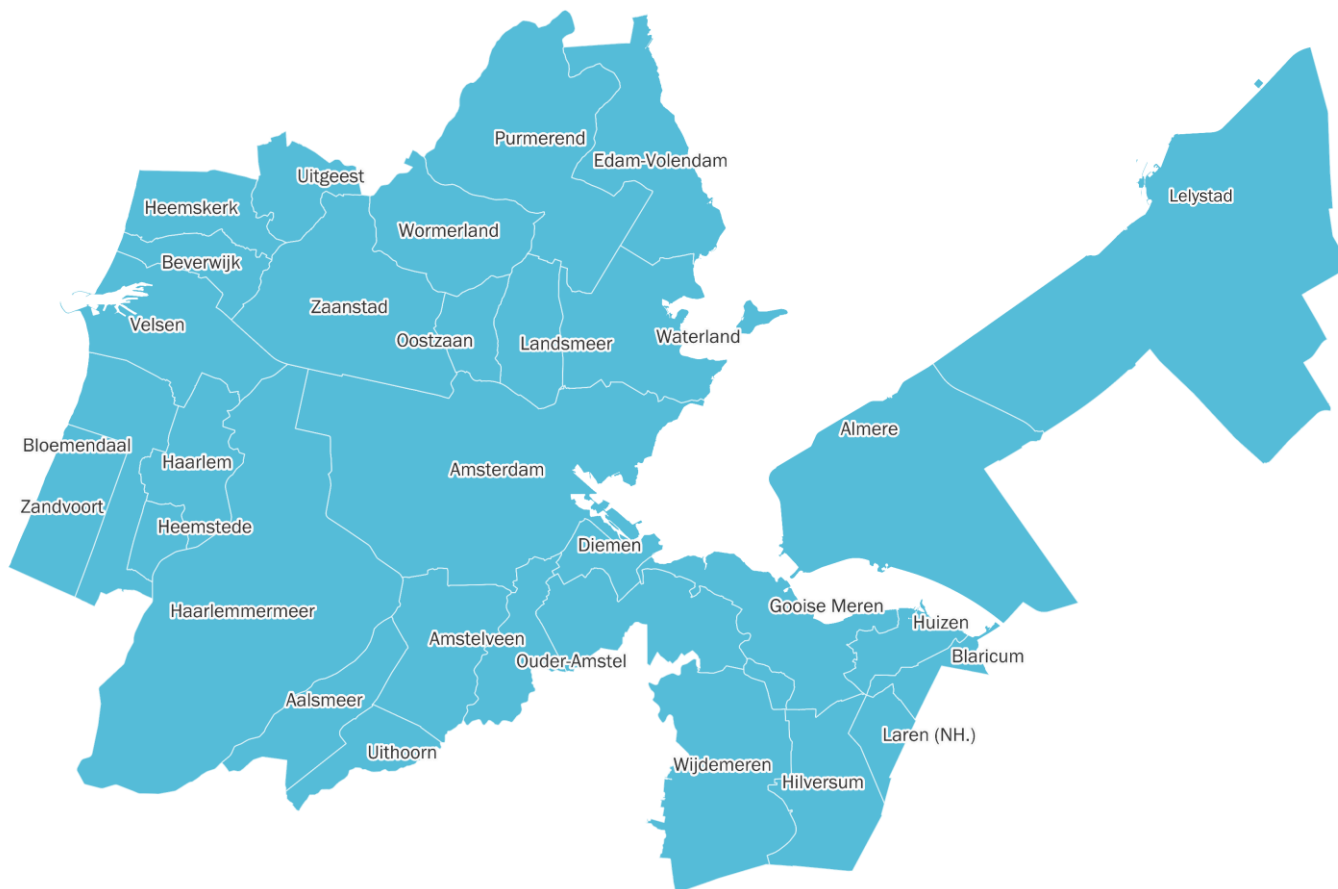
T 020 – 67 00 562

E info@decisio.nl

I www.decisio.nl

Regio afbakening

De Metropoolregio Amsterdam (MRA) omvat 30 gemeenten in de provincies Noord-Holland en Flevoland:



HOOFDSTUK 2

KENNISWERKERS

TERUG NAAR
INHOUDSOPGAVE



Ruim 127 duizend werkzame kenniswerkers in MRA

In 2022 werkten in de MRA 127.775 internationale kenniswerkers. In de periode 2010-2022 nam het aantal kenniswerkers met 78.915 toe. De gemiddelde jaarlijkse groei van het aantal werkzame kenniswerkers bedroeg 8,3%.

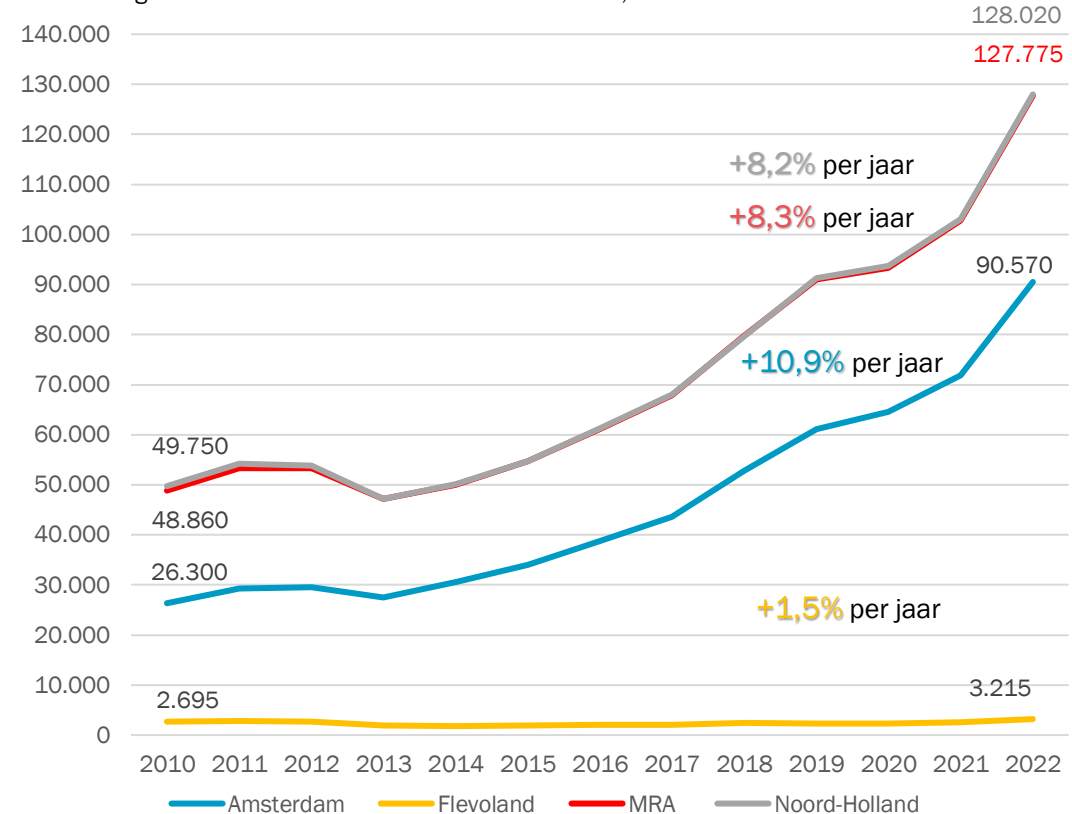
Ruim zeven op de 10 kenniswerkers (71%) in de MRA werkte in Amsterdam. Ten opzichte van 2010 was het aantal kenniswerkers in 2022 in Amsterdam ruim drie keer zo hoog. De gemiddelde jaarlijkse groei in de periode 2010-2022 lag in de MRA hoger dan de gemiddelde groei in Noord-Holland (8,2%) en Flevoland (1,5%), maar lager dan in Amsterdam (10,9%). De gemiddelde jaarlijkse groei in Nederland bedroeg 5,4%.

Sterkere groei van aantal kenniswerkers na coronajaar

Het aantal kenniswerkers steeg gemiddeld sterker na coronajaar 2020 in vergelijking met de stijging na de financiële crisis in 2013.

In 2022 werkten in de MRA **127.775** kenniswerkers. De gemiddelde jaarlijkse groei in de periode 2010-2022 bedroeg **8,3%**. Van het totaal aantal kenniswerkers in de MRA werkte **71%** in Amsterdam.

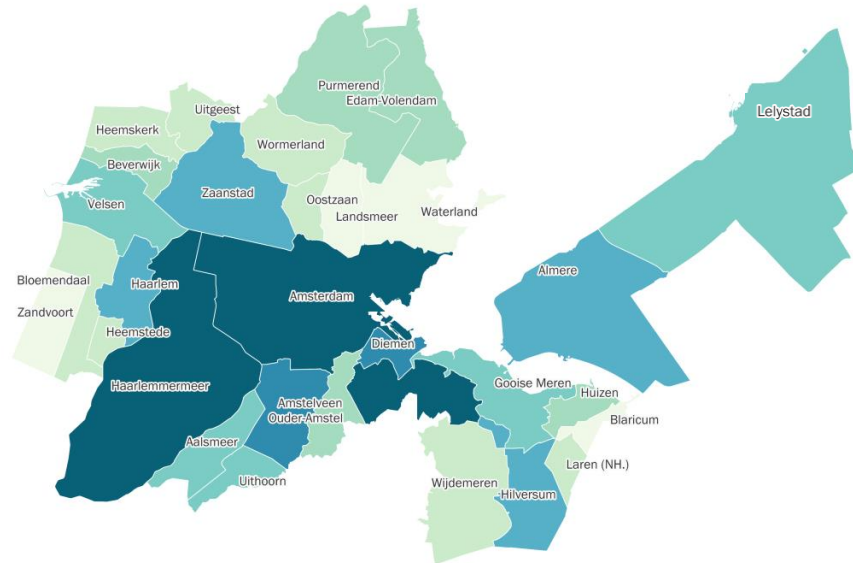
Ontwikkeling aantal werkzame internationale kenniswerkers, 2010 – 2022



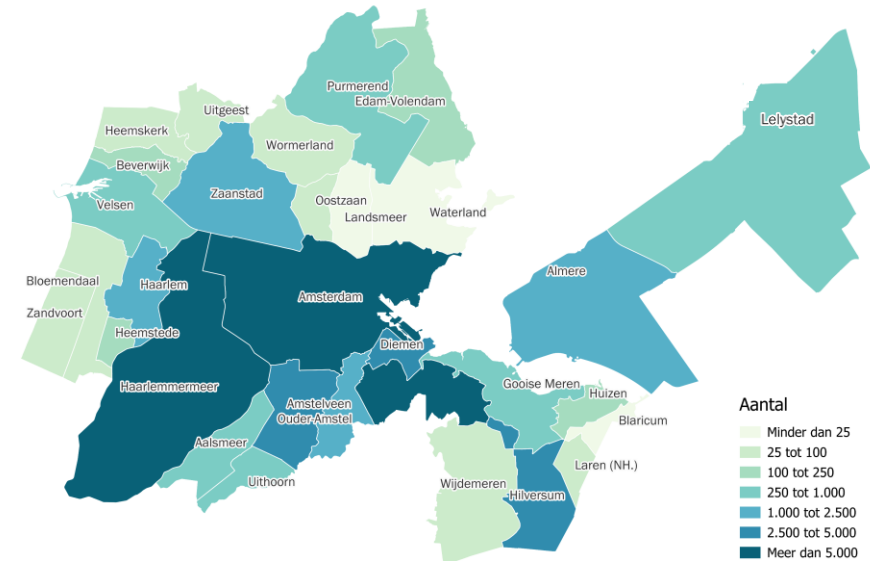
NB: Definitie van kenniswerkers en arbeidsmigranten

Een kenniswerker is een internationale werknemer, waarbij een minimale looneis is gesteld (fiscaal loon: loon voor belastingen) voor twee leeftijdsgroepen en een minimaal aantal sociale verzekeringsdagen (SV-dagen). Een arbeidsmigrant is een internationale werknemer die niet voldoet aan bovenstaande looneis voor kenniswerkers. Mogelijk dat enkele internationale werknemers in de praktijk als kenniswerker gezien worden maar niet voldoen aan de gestelde looneis, en hiermee in het totaal aantal van een andere doelgroep meetellen (bv. onderzoekers verbonden aan een kennisinstelling die niet aan de looneis voldoen, en hiermee opgenomen zijn in het totaal aantal arbeidsmigranten).

Belangrijkste werklocaties internationale kenniswerkers, 2010



Belangrijkste werklocaties internationale kenniswerkers, 2022



Amsterdam en Haarlemmermeer belangrijkste werkgemeenten
Amsterdam (90.570) en Haarlemmermeer (14.315) waren de belangrijkste werkgemeenten voor kenniswerkers. Andere belangrijke werkgemeenten waren Diemen (4.460), Amstelveen (4.100), Hilversum (3.980) en Almere (2.165). Blaricum en Landsmeer kenden binnen de MRA het minst aantal werkende kenniswerkers, beide 20. Naast Amsterdam groeide het aantal kenniswerkers in absolute zin ten opzichte van 2010 vooral in Haarlemmermeer (7.880) en Hilversum (2.310).

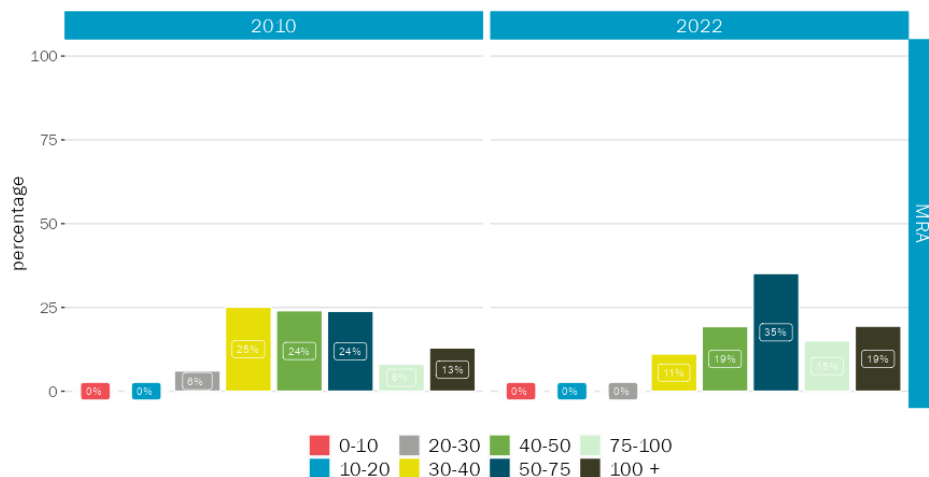
Aanvullend op de aantallen uit de monitor: 603 werkzame internationale promovendi bij Universiteit van Amsterdam (UvA); 643 internationale promovendi bij de Vrije Universiteit Amsterdam (VU)
Promovendi zonder arbeidscontract bij een in Nederland gevestigde kennisinstelling maken geen onderdeel uit van deze cijfers over internationale kenniswerkers, omdat zij geen loonbelasting afdragen. Een uitvraag bij de UvA en VU laat zien dat in 2022 603 internationale promovendi werkzaam waren bij UvA en 643 bij de VU.

Bron: Universiteit van Amsterdam (2024); Vrije Universiteit Amsterdam (2024)

Ruim een derde van kenniswerkers verdiende tussen 50 en 75 duizend euro

Ruim een derde (35%) van de kenniswerkers in de MRA verdiende in 2022 een (bruto) inkomen tussen de 50 en 75 duizend euro; 19% verdiende tussen de 40 en 50 duizend euro. Van alle kenniswerkers in de MRA verdiende 34% meer dan 75 duizend euro. De inkomensverdeling van kenniswerkers in de MRA was vergelijkbaar met de verdeling in Nederland; in Nederland verdiende 35% tussen de 50 en 75 duizend euro; 22% tussen de 40 en 50 duizend euro en 28% meer dan 75 duizend euro.

Inkomensverdeling internationale kenniswerkers in de MRA, 2010 en 2022



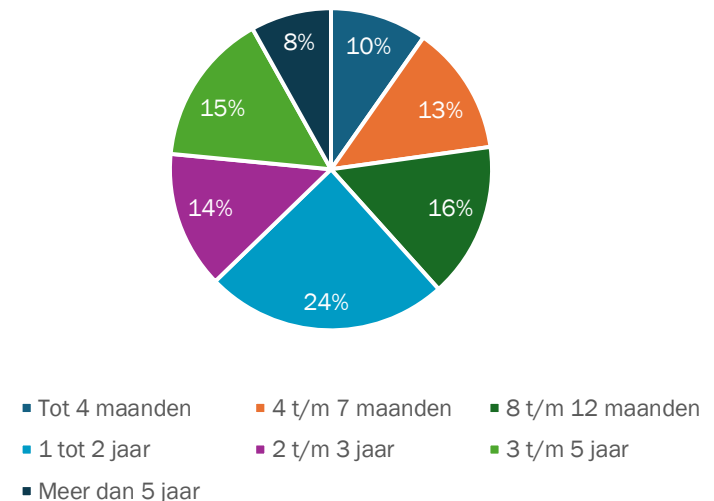
Bron: Decisio (2024); o.b.v. CBS Microdata

Meeste kenniswerkers werkten in 2022 één tot twee jaar

Meeste kenniswerkers werkten in 2022 voor één tot twee jaar in de MRA. Daarnaast werkte 15% drie tot en met vijf jaar; 8% werkte meer dan vijf jaar in de MRA.

NB: de verblijfsduur is een momentopname; op het moment van 'meten' (2022) hadden kenniswerkers beschreven werkende verblijfsduur. Het kan echter zo zijn dat deze groep in de MRA blijft en hun uiteindelijke verblijfsduur langer is. Hier is op dit moment geen informatie over.

Verblijfsduur internationale kenniswerkers in de MRA, 2022



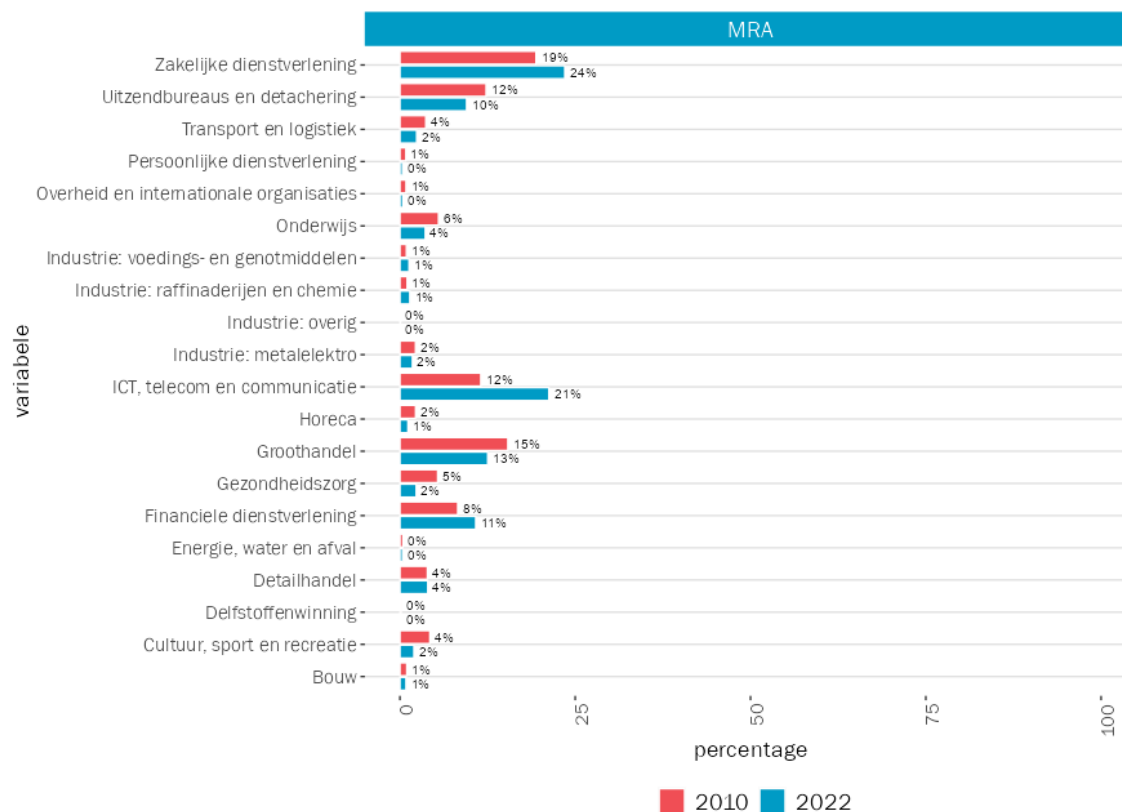
Kenniswerkers veelal actief in zakelijke dienstverlening en ICT, telecom en communicatie

Ruim vier op de 10 kenniswerkers (45%) in de MRA werkte in de zakelijke dienstverlening of ICT, telecom en communicatie; 24% werkte in de zakelijke dienstverlening en 21% in ICT, telecom en communicatie. Daarnaast werkte 13% van de kenniswerkers in de groothandel.

Ten opzichte van 2010 nam het aandeel kenniswerkers werkzaam in de zakelijke dienstverlening en ICT, telecom en communicatie in 2022 toe, met respectievelijk 5 en 9 procentpunt.

Landelijk gezien werkten kenniswerkers in 2022 vooral in de zakelijke dienstverlening (20%), ICT, telecom en communicatie (14%), via uitzendbureaus en detachering (12%), groothandel (10%) en onderwijs (7%). Van het aandeel kenniswerkers werkzaam via uitzendbureaus en detachering is niet bekend in welke sector zij werkzaam waren.

Belangrijkste werksectoren kenniswerkers, 2010 en 2022




Kenniswerker veelal afkomstig uit India en Groot-Brittannië
Internationale kenniswerkers waren vooral afkomstig uit India (10%), Groot-Brittannië (8%), Duitsland (7%) en Italië (7%). Het aandeel Indiase kenniswerkers was in 2022 vooral oververtegenwoordigd in Amsterdam. In de MRA nam het aandeel Indiase kenniswerkers met 5 procentpunt toe, ten opzichte van 2010.

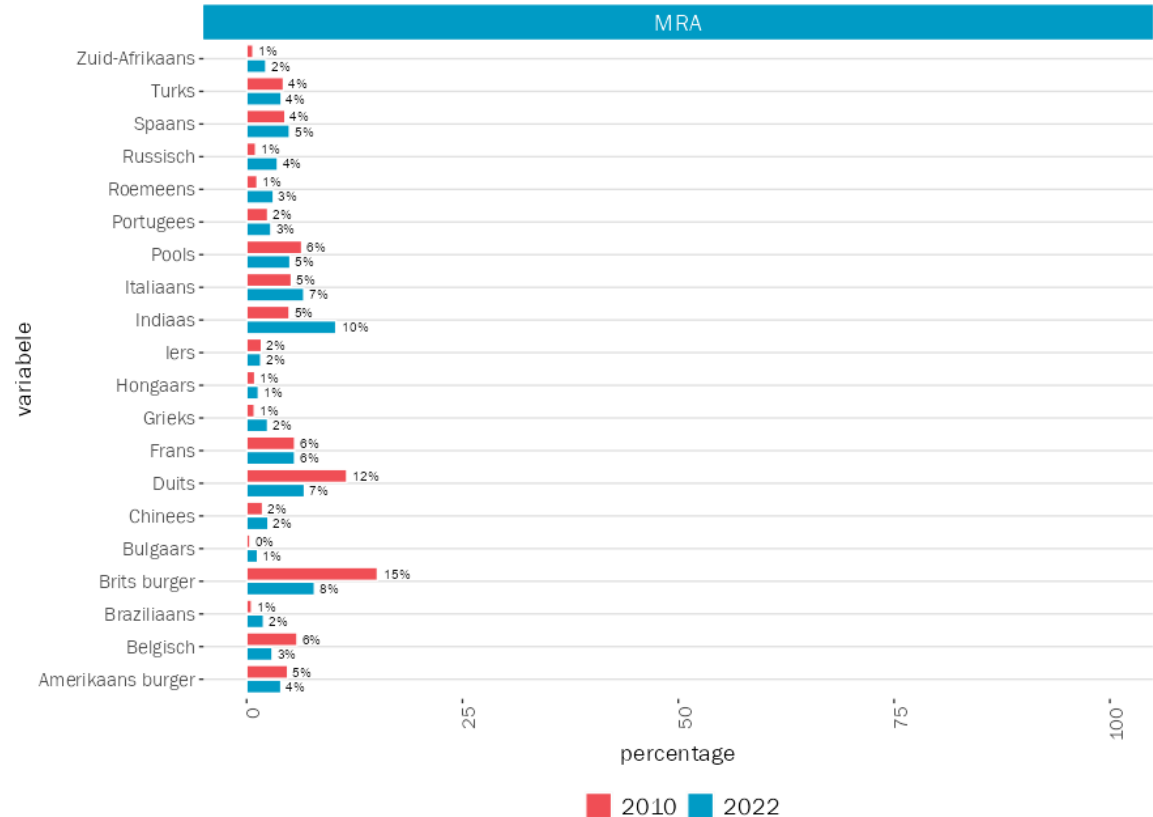
De belangrijkste herkomstlanden van kenniswerkers in Nederland waren Polen (10%), India (9%), Duitsland (9%) en België (7%).

Meerderheid kenniswerker man

De populatie kenniswerkers in de MRA kende in 2022 een oververtegenwoordiging van mannen: bijna zes op de 10 kenniswerkers was man. Deze verhouding was vergelijkbaar met het beeld in Nederland (59% man).



Belangrijkste herkomstlanden kenniswerkers, 2010 en 2022



Ruim 108 duizend wonende kenniswerkers in MRA

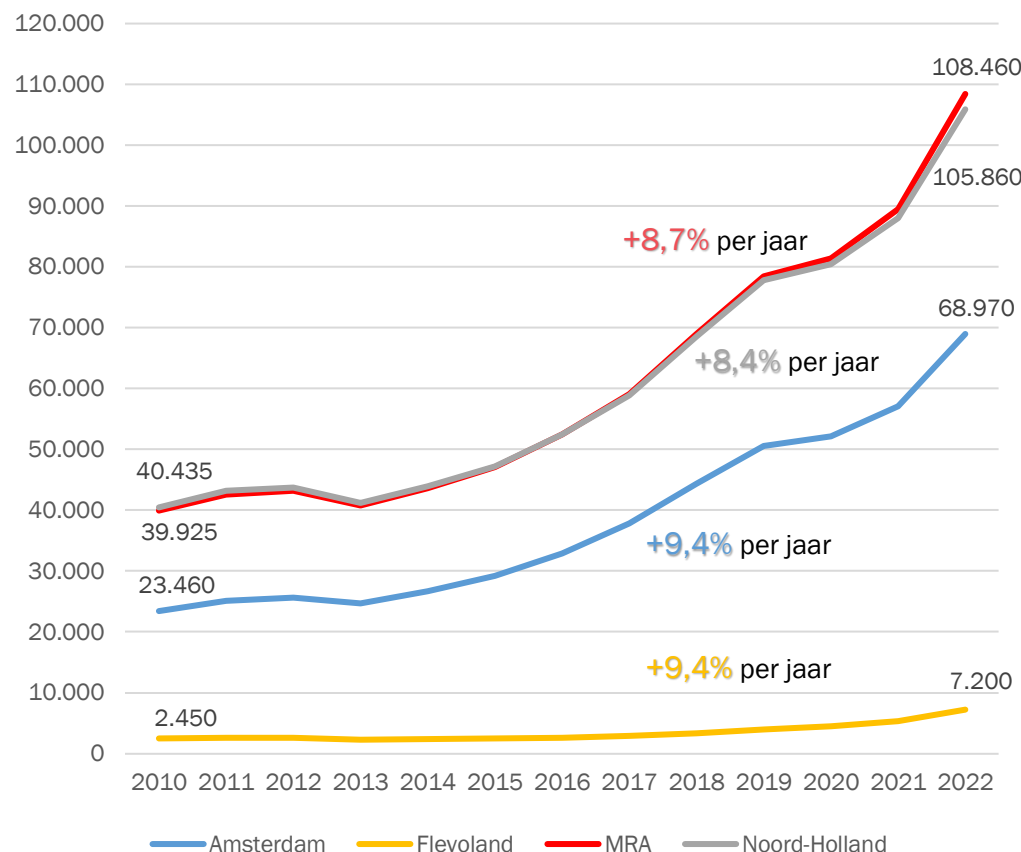
In 2022 woonden 108.460 internationale kenniswerkers in de MRA; bijna net zoveel als in Noord-Holland. In Flevoland woonden in 2022 7.200 kenniswerkers. Amsterdam was de belangrijkste woongemeente voor internationale kenniswerkers; ruim zes op de 10 woonde in Amsterdam.

Het aantal wonende kenniswerkers nam in de periode 2010-2022 in de MRA jaarlijks met gemiddeld 8,7% toe. De groei in de MRA lag iets hoger dan de groei in Noord-Holland (8,4%). De gemiddelde jaarlijkse groei in Nederland bedroeg 6,7%.

De coronacrisis in 2020 veroorzaakte geen daling in het aantal wonende kenniswerkers; tijdens de financiële crisis in 2013 daalde het aantal kenniswerkers (wel) licht.

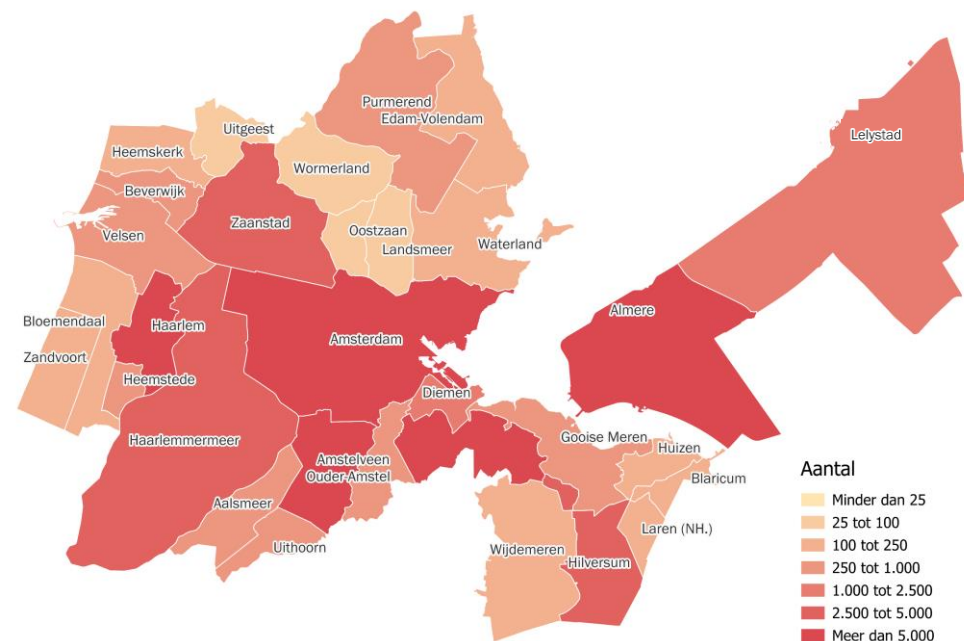
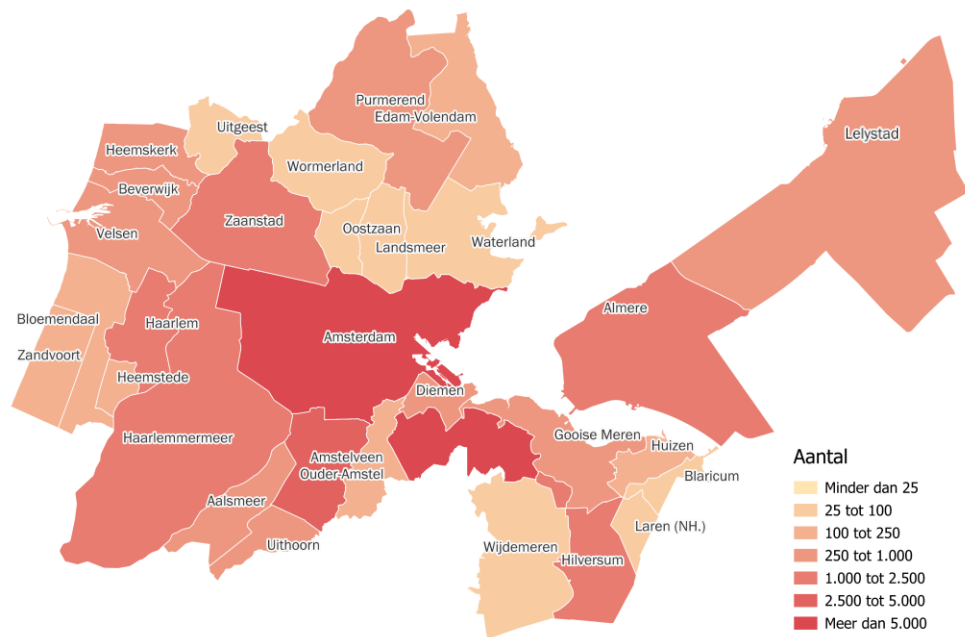
In 2022 woonden in de MRA **108.460** internationale kenniswerkers. De gemiddelde jaarlijkse groei in de periode 2010-2022 bedroeg **8,7%**. Van het totaal aantal kenniswerkers in de MRA woonde **64%** in Amsterdam.

Ontwikkeling aantal woonachtige internationale kenniswerkers, 2010 - 2022



Belangrijkste woonlocaties internationale kenniswerkers, 2010

Belangrijkste woonlocaties internationale kenniswerkers, 2022



Amsterdam en Amstelveen belangrijkste woongemeenten

Amsterdam (68.970) en Amstelveen (8.280) waren de belangrijkste woongemeenten voor internationale kenniswerkers. Andere belangrijke woongemeenten waren Haarlem (5.675), Almere (5.340) en Haarlemmermeer (4.370). Naast Amsterdam groeide het aantal kenniswerkers ten opzichte van 2010 vooral in Amstelveen (4.480), Haarlem (3.700) en Almere (3.610).

Geprivilegieerden (werknemers) in de MRA

Geprivilegieerden zijn personen die als diplomaat, consular medewerker of werknemer van een internationale organisatie in Nederland verblijven. Geprivilegieerde personen hebben een bijzondere geprivilegieerde status. Deze groep maakt geen onderdeel uit van de CBS Microdata. De hiernaast weergegeven tabel geeft van verschillende gemeenten in de MRA het aantal geprivilegieerden (werknemers) weer. De meeste geprivilegieerden (werknemers) woonden in Amsterdam, Amstelveen en Haarlem.

Aantal geprivilegieerden, werknemers in de periode 2020 - 2023

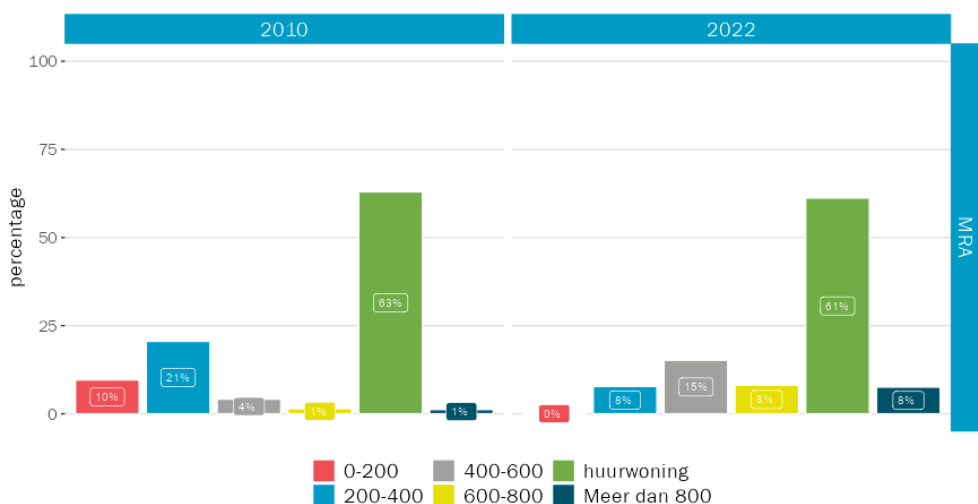
Gemeente	2020	2021	2022	2023
Aalsmeer	<10	<10	<10	<10
Almere	12	14	13	16
Amstelveen	36	40	56	62
Amsterdam	754	716	712	702
Beverwijk	<10	<10	<10	<10
Bloemendaal	<10	<10	<10	<10
Diemen	<10	11	13	17
Edam-Volendam	<10	<10	<10	<10
Gooise Meren	<10	<10	<10	<10
Haarlem	44	46	55	51
Haarlemmermeer	15	22	32	26
Heemskerk	<10	<10	<10	<10
Heemstede	<10	<10	<10	<10
Hilversum	17	21	22	20
Lelystad	<10	<10	<10	<10
Oostzaan	<10	<10	<10	<10
Ouder-Amstel	<10	<10	<10	<10
Purmerend	<10	<10	<10	<10
Wijdmeren	<10	<10	<10	<10
Zaanstad	13	17	18	21

Kenniswerkers woonden veelal in huurwoning

Ongeveer zes op de 10 kenniswerkers in de MRA woonde in 2022 in een huurwoning. Dit aandeel daalde licht ten opzichte van 2010. 15% van de kenniswerkers woonde in een koopwoning met een WOZ-waarde tussen de 400 duizend en 600 duizend euro.

Landelijk gezien woonden 59% van de kenniswerkers in een huurwoning; 15% woonde in een koopwoning met een WOZ-waarde tussen de 400 en 600 duizend euro; 14% in een koopwoning met een WOZ-waarde tussen de 200 duizend en 400 duizend euro.

Huur/koop en WOZ-waarde internationale kenniswerkers in de MRA, 2010 en 2022

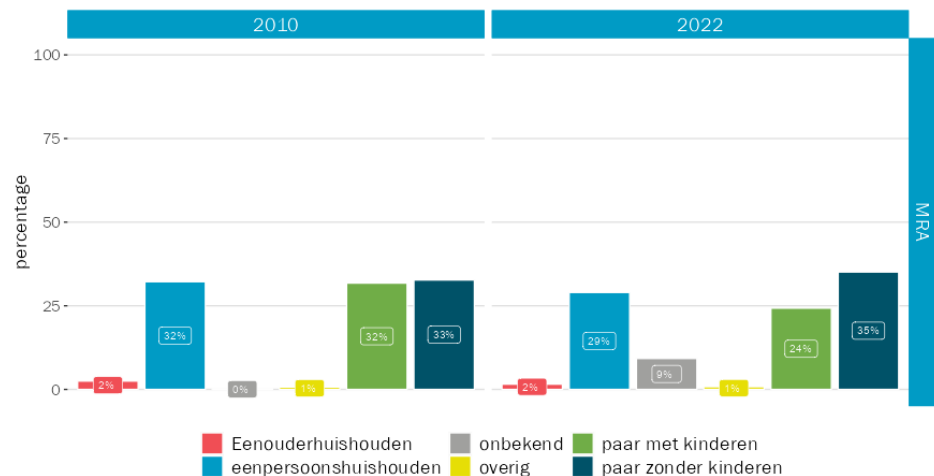


Kenniswerkers vormden veelal paren

Ruim een derde van de kenniswerkers in de MRA vormde in 2022 een paar zonder kinderen (35%); ongeveer een kwart van de kenniswerkers een paar met kinderen (24%). 29% vormde een eenpersoonshuishouden.

Landelijk gezien vormden kenniswerkers veelal een paar zonder kinderen (33%); 28% vormde een paar met kinderen en 28% een eenpersoonshuishouden.

Huishoudenssamenstelling internationale kenniswerkers in de MRA, 2010 en 2022

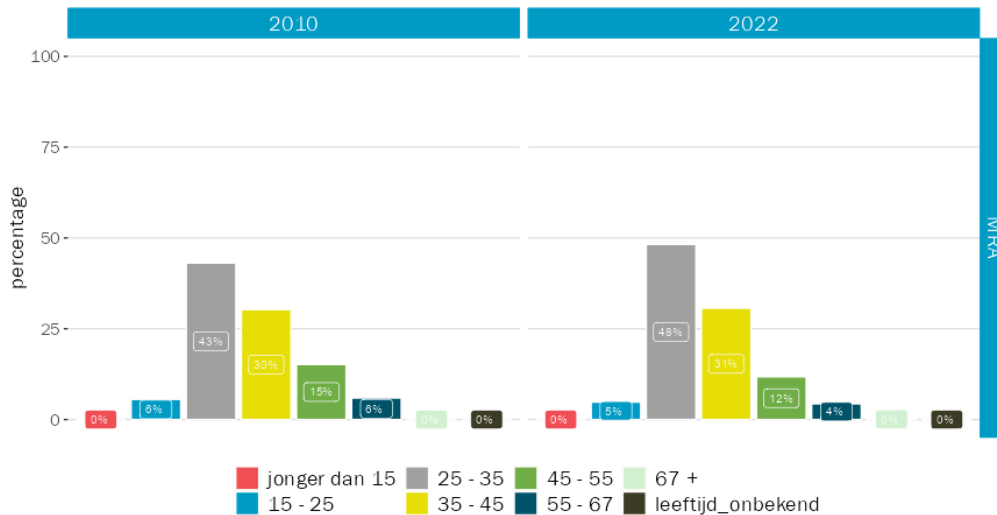


Kenniswerkers vooral tussen de 25 en 45 jaar

Kenniswerkers in de MRA waren in 2022 veelal tussen de 25 en 45 jaar. Van de kenniswerkers was 48% tussen de 25 en 35 jaar; 31% tussen de 35 en 45 jaar.

Landelijk gezien was 46% van de kenniswerkers tussen de 25 en 35 jaar en 31% tussen de 35 en 45 jaar.

Leeftijdverdeling internationale kenniswerkers in de MRA, 2010 en 2022



HOOFDSTUK 3

ARBEIDSMIGRANTEN

TERUG NAAR
INHOUDSOPGAVE



ARBEIDSMIGRANTEN

Economische situatie

Ruim 129 duizend werkzame arbeidsmigranten in de MRA

In 2022 werkten 129.680 arbeidsmigranten in de MRA. Daarvan was 46% werkzaam in Amsterdam. Van alle arbeidsmigranten in Noord-Holland, werkte 89% in de MRA. Ruim vier op de 10 arbeidsmigranten (41%) in Noord-Holland werkte in Amsterdam.

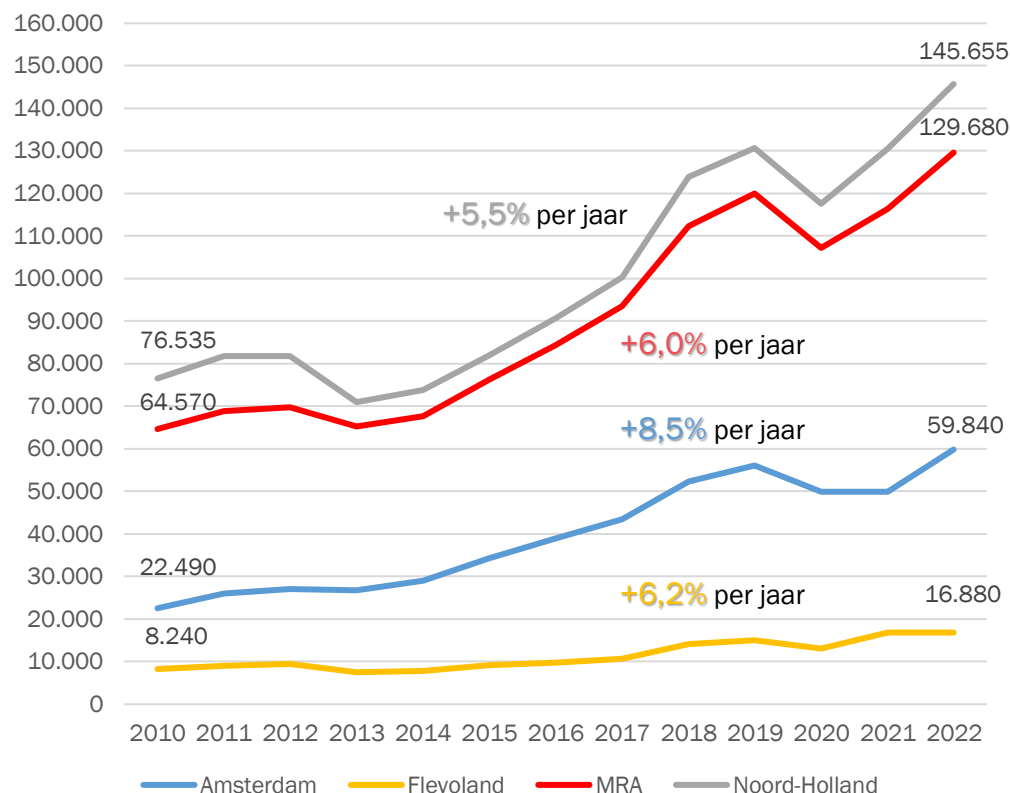
Het aantal werkende arbeidsmigranten in de MRA groeide in de periode 2010-2022 jaarlijks gemiddeld met 6,0%; de gemiddelde groei lag hoger dan de groei in Noord-Holland (5,5%) en was gelijk aan de groei in Nederland (6,0%).

Aantal werkende arbeidsmigranten daalde in financiële crisis en coronajaar

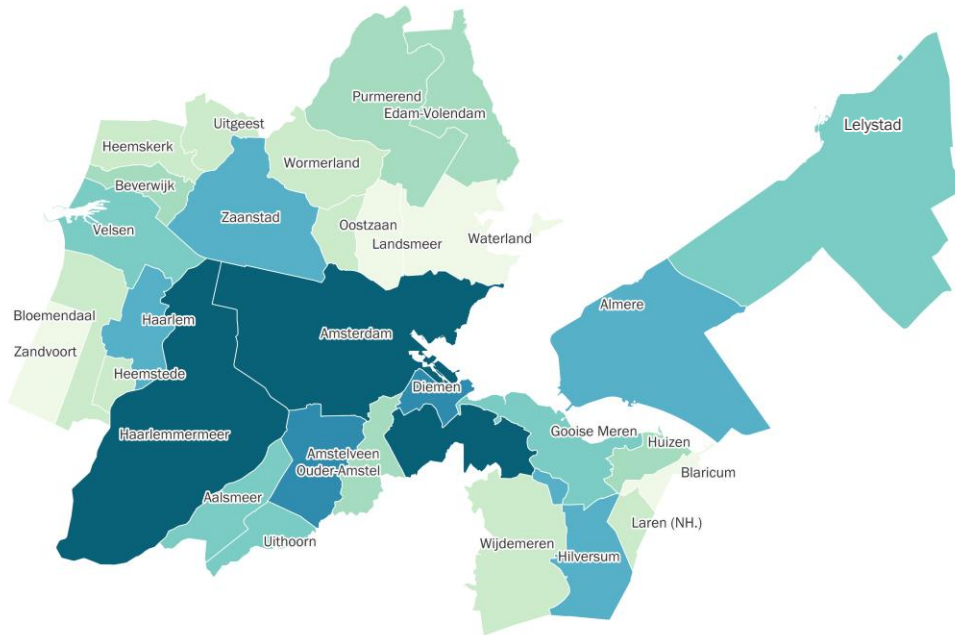
Als gevolg van de financiële crisis en de coronacrisis daalde het aantal werkende arbeidsmigranten in de MRA; in coronajaar 2020 lag het aantal werkende arbeidsmigranten op het niveau van 2017/2018. Na de coronaperiode steeg het aantal werkende arbeidsmigranten in de MRA tot 129.680 in 2022.

In 2022 werkten in de MRA **129.680** arbeidsmigranten. Tussen 2010 en 2022 nam dit aantal jaarlijks toe met gemiddeld **6,0%**. Ruim vier op de 10 arbeidsmigranten werkte in Amsterdam.

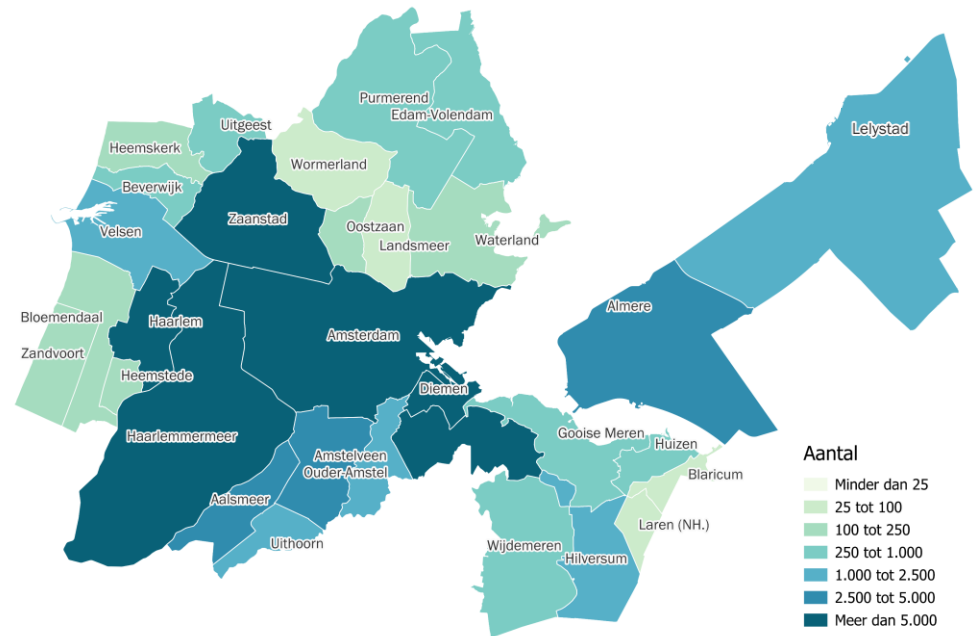
Ontwikkeling aantal werkende arbeidsmigranten, 2010 - 2022



Belangrijkste werklocaties arbeidsmigranten, 2010



Belangrijkste werklocaties arbeidsmigranten, 2022



Amsterdam en Diemen belangrijkste werkgemeenten

De belangrijkste werkgemeenten voor arbeidsmigranten waren Amsterdam (59.840) en Diemen (20.350). Ook Haarlemmermeer (14.250), Haarlem (5.945), Zaanstad (5.095) en Almere (4.800) waren belangrijke werkgemeenten voor arbeidsmigranten.

¹Vestiging van uitzendbureaus en werklocatie

In de CBS Microdata is de werklocatie van arbeidsmigranten geregistreerd als het adres van de werkgever. Indien zij voor een uitzendbureau werken, komt het voor dat het werkadres elders gelegen is omdat zij tijdelijk bij een of meerdere werkgevers worden uitgezonden. Dit daadwerkelijke werkadres is op basis van CBS Microdata niet bekend. Daarom kan er sprake zijn van een lichte onder- of overschatting zijn per werkgemeente.

Arbeidsmigranten verdienen veelal tussen 20 duizend en 30 duizend euro

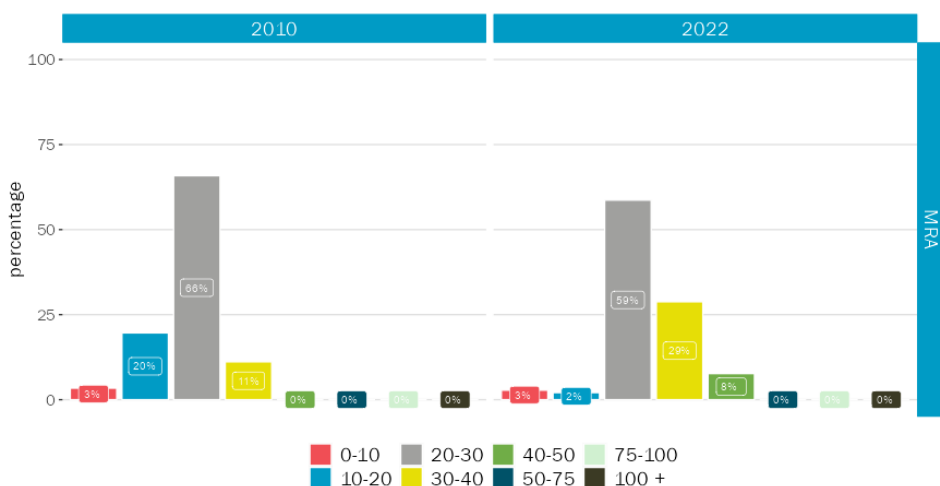
59% van de arbeidsmigranten in de MRA verdiende een jaarinkomen tussen de 20 en 30 duizend euro. Nog eens 29% verdiende een jaarinkomen tussen de 30 en 40 duizend euro. Ten opzichte van 2010 daalde het aantal arbeidsmigranten die tussen de 20 en 30 duizend euro verdiende met 7 procentpunt. Landelijk gezien verdiende 69% van de arbeidsmigranten tussen de 20 en 30 duizend euro; 22% tussen de 30 en 40 duizend euro.

Meeste arbeidsmigranten werkten in 2022 één tot twee jaar

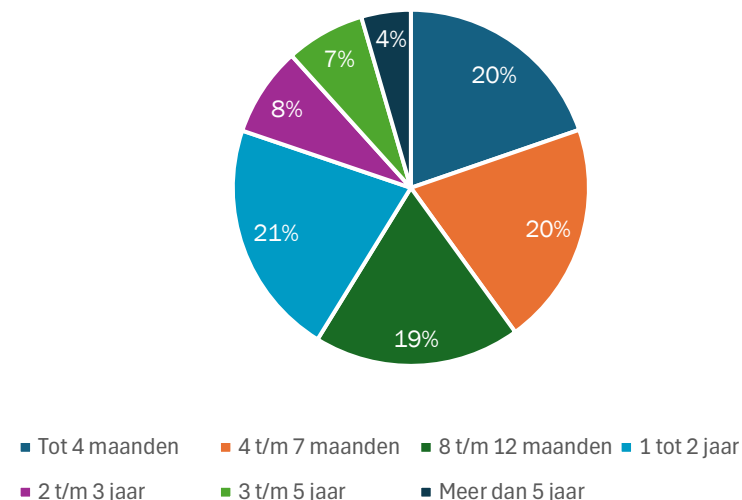
Meeste arbeidsmigranten (21%) werkten in 2022 voor één tot twee jaar in de MRA. Daarnaast werkte 20% tot vier maanden; 20% werkte vier tot en met zeven maanden in de MRA. Van alle arbeidsmigranten werkte in 2022 4% meer dan vijf jaar.

NB: de verblijfsduur is een momentopname; op het moment van 'meten' (2022) hadden arbeidsmigranten beschreven werkende verblijfsduur. Het kan echter zo zijn dat deze groep in de MRA blijft en hun uiteindelijke verblijfsduur langer is. Hier is op dit moment geen informatie over.

Inkomensverdeling arbeidsmigranten in de MRA, 2010 en 2022



Verblijfsduur arbeidsmigranten in de MRA, 2022

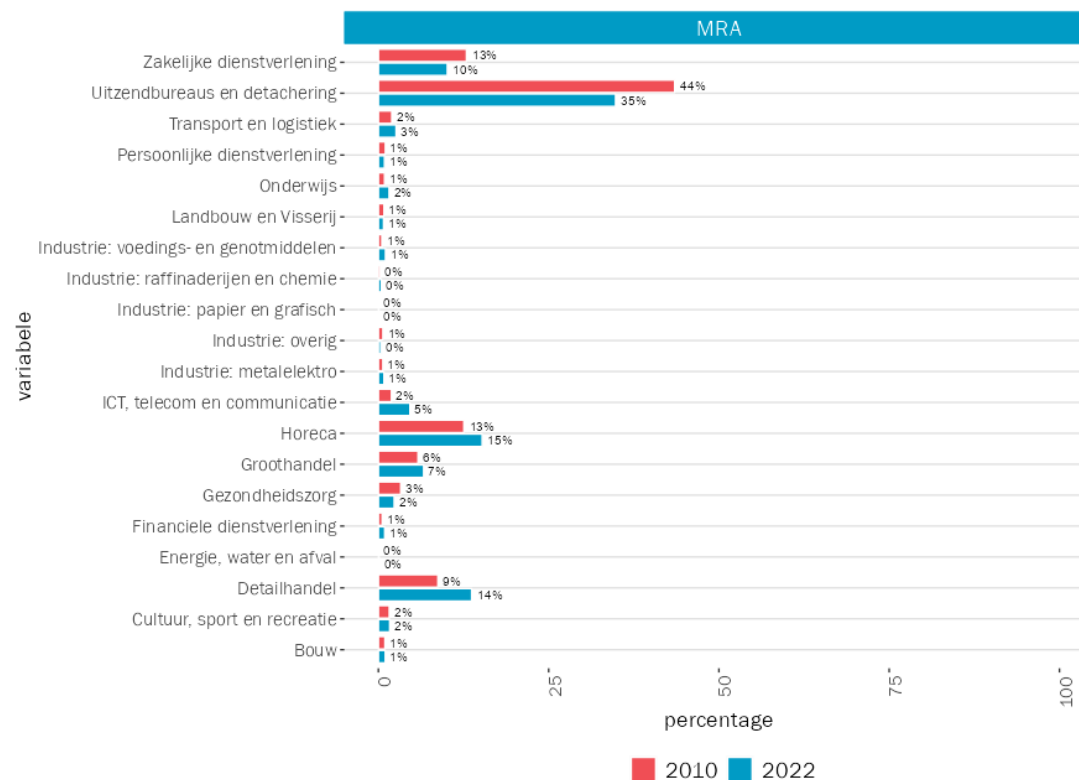


Arbeidsmigranten werkten veelal via uitzendbureaus en detachering

Arbeidsmigranten in de MRA werkten veelal via uitzendbureaus en detachering (35%). Ten opzichte van 2010 nam dit aandeel met 9 procentpunt af. Andere belangrijke sectoren waren de horeca (15%), detailhandel (14%) en zakelijke dienstverlening (10%). Van de arbeidsmigranten die werkzaam waren via een uitzendbureau, is niet bekend in welke sector zij actief waren.

Landelijk gezien werkte in 2022 53% van de arbeidsmigranten via uitzendbureaus en detachering, 7% in de horeca, 7% in de zakelijke dienstverlening en 5% in de detailhandel.

Belangrijkste werksectoren arbeidsmigranten, 2010 en 2022



ARBEIDSMIGRANTEN

Economische situatie


Arbeidsmigranten veelal afkomstig uit Polen

Bijna een op de vijf (18%) arbeidsmigranten in de MRA was in 2022 afkomstig uit Polen. Andere belangrijkste herkomstlanden waren Spanje (8%), Roemenië (7%) en Italië (7%). Ten opzichte van 2010 nam het aandeel Poolse arbeidsmigranten met 6 procentpunt af.

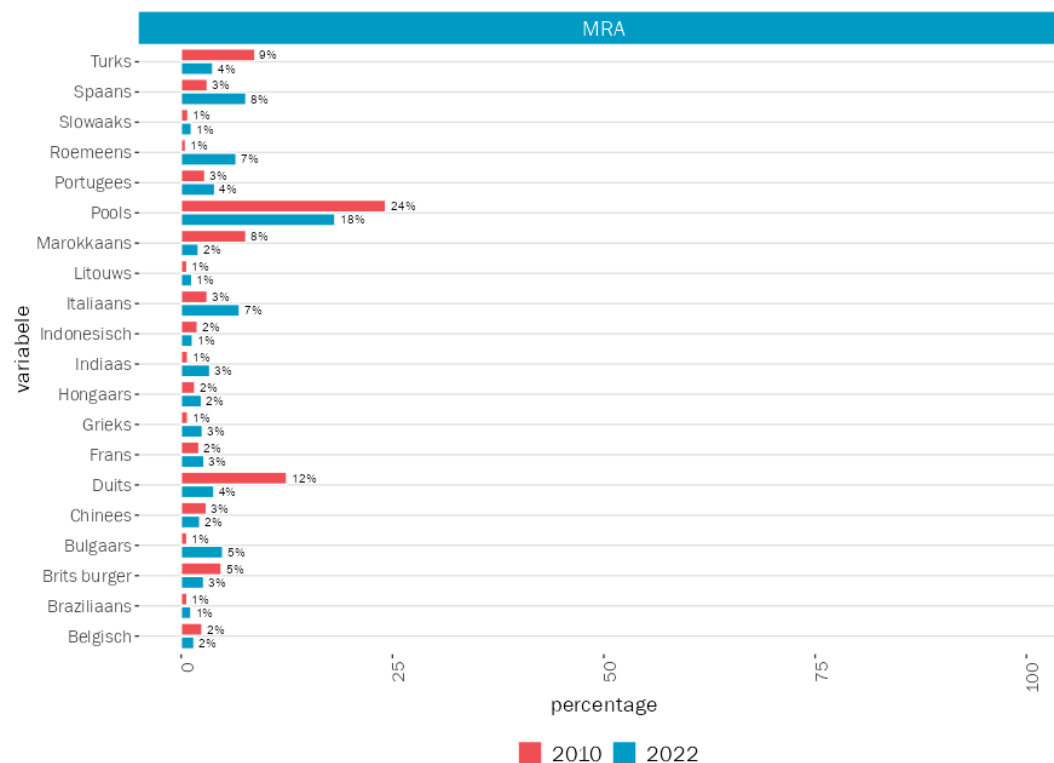
Landelijk gezien waren arbeidsmigranten in 2022 veelal afkomstig uit Polen (37%), Roemenië (14%) en Bulgarije (9%). Het aandeel Poolse arbeidsmigranten nam in Nederland ten opzichte van 2010 met 12 procentpunt af.

Meerderheid van arbeidsmigranten was man

Van alle werkende arbeidsmigranten in de MRA, was in 2022 52% man; in 2010 lag dit aandeel 6 procentpunt hoger. Landelijk gezien was in 2022 57% van de arbeidsmigranten man.



Belangrijkste herkomstlanden arbeidsmigranten, 2010 en 2022



ARBEIDSMIGRANTEN

Woonsituatie

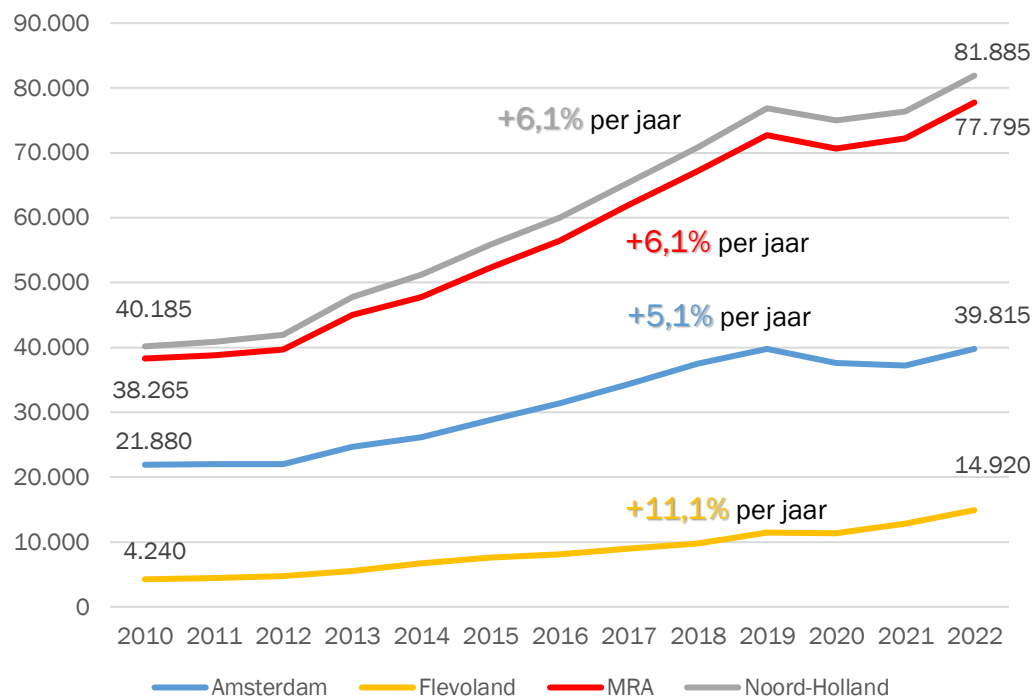
Ruim 77 duizend wonende arbeidsmigranten in de MRA

In 2022 woonden 77.795 arbeidsmigranten in de MRA. Ten opzichte van 2010 steeg het aantal wonende arbeidsmigranten met bijna 40 duizend. 49% van alle wonende arbeidsmigranten in Noord-Holland woonde in Amsterdam. Noord-Holland kende aanzienlijk meer wonende arbeidsmigranten dan Flevoland.

In de periode 2010-2022 steeg het aantal wonende arbeidsmigranten in de MRA gemiddeld jaarlijks met 6,1%; de jaarlijkse groei was gelijk aan de groei in Noord-Holland, maar lager dan het landelijk gemiddelde (7,2%) en Flevoland (11,1%).

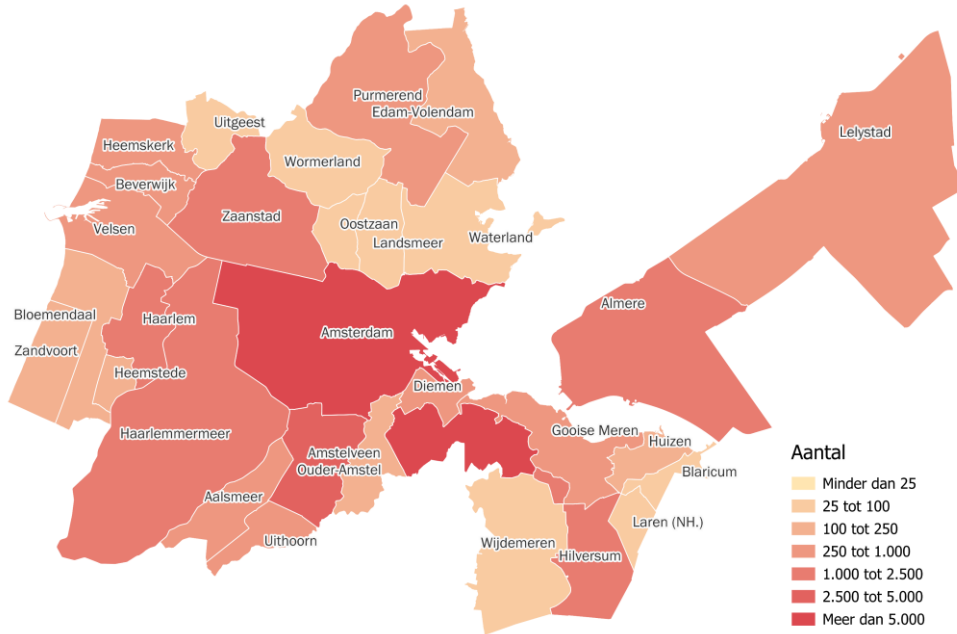
In 2022 woonden in de MRA **77.795** BRP-geregistreerde arbeidsmigranten. Tussen 2010 en 2022 nam dit aantal jaarlijks toe met gemiddeld **6,1%**.

Ontwikkeling aantal wonende arbeidsmigranten, 2010 - 2022

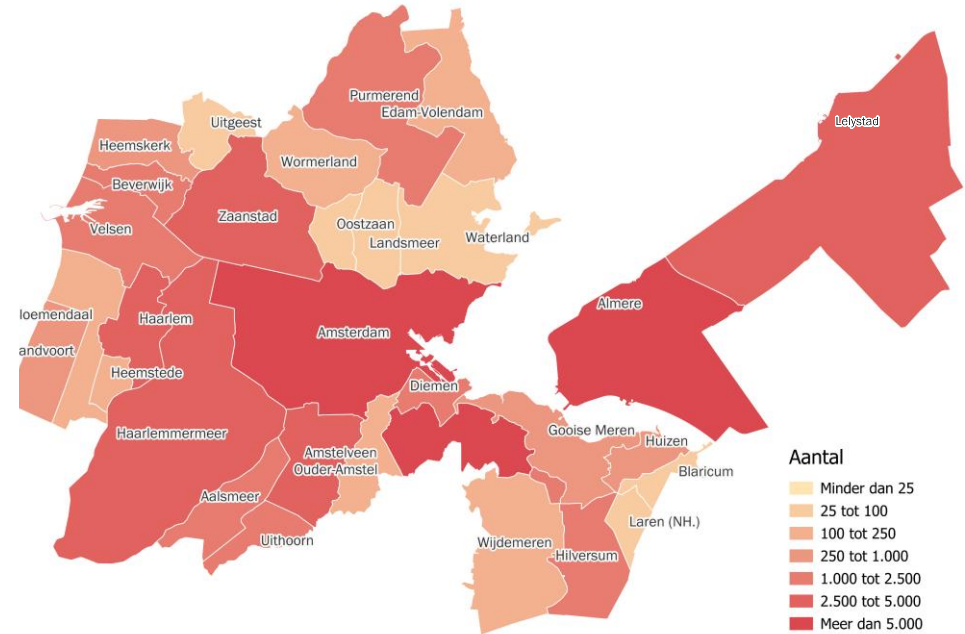


⁴Het komt voor dat het woonadres van een arbeidsmigrant niet bekend is via de CBS Microdata. Bijvoorbeeld doordat een arbeidsmigrant, bij seizoensgebonden arbeid, minder dan vier maanden in Nederland verblijft en zich niet bij de gemeente inschrijft (dat is ook geen wettelijke plicht). Of het kan voorkomen dat de arbeidsmigrant onbekend is met het proces van inschrijving en/of zich niet wil inschrijven vanwege de angst voor het verliezen van rechten in het land van herkomst. Het aantal geregistreerde arbeidsmigranten via de CBS Microdata is waarschijnlijk een onderschatting van het daadwerkelijke aantal arbeidsmigranten dat in Nederland woont. Uit eerder onderzoek is de inschatting dat gemiddeld 45 tot 55% van de arbeidsmigranten zich inschrijft.

Belangrijkste woonlocaties arbeidsmigranten, 2010



Belangrijkste woonlocaties arbeidsmigranten, 2022



Amsterdam en Almere belangrijkste woongemeenten voor arbeidsmigranten

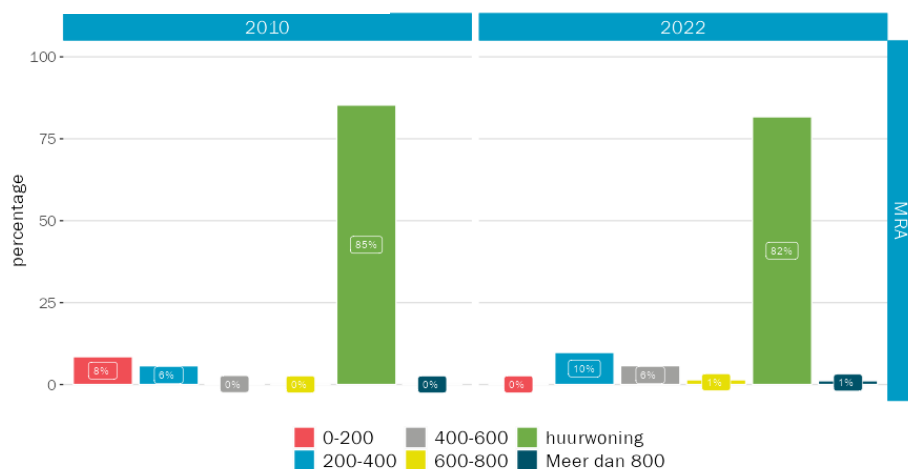
In 2022 woonden in Amsterdam en Almere respectievelijk 39.815 en 5.450 arbeidsmigranten. Andere belangrijke woongemeenten waren Zaanstad (4.960) en Haarlem (4.375). Oostzaan (65) en Laren (55) kenden het minst aantal wonende arbeidsmigranten. Ten opzichte van 2010 nam het aantal arbeidsmigranten absoluut gezien vooral toe in Amsterdam en Almere.

Arbeidsmigranten woonden veelal in huurwoning

Ruim acht op de 10 (82%) arbeidsmigranten in de MRA woonde in een huurwoning. Één op de 10 (10%) arbeidsmigranten woonde in een koopwoning met een WOZ-waarde tussen de 200 en 400 duizend euro. Ten opzichte van 2010 nam het aantal arbeidsmigranten met een huurwoning met 3 procentpunt af.

Landelijk gezien woonde 81% van de arbeidsmigranten in een huurwoning; 14% woonde in een koopwoning met een WOZ-waarde tussen de 200 en 400 duizend euro.

Koop/huur en WOZ-waarde arbeidsmigranten in de MRA, 2010 en 2022

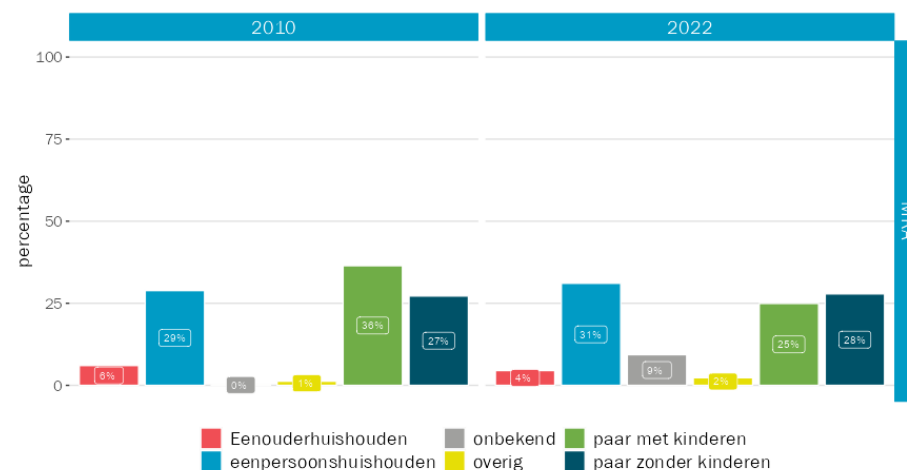


Arbeidsmigranten vormden veelal paren

Ruim vijf op de 10 (53%) arbeidsmigranten vormde in 2022 een paar; 25% vormde een paar met kinderen en 28% een paar zonder kinderen. Bijna een derde (31%) van de arbeidsmigranten vormde een eenpersoonshuishouden.

Landelijk gezien vormde 52% van de arbeidsmigranten in 2022 een paar. Een derde (33%) vormde een eenpersoonshuishouden.

Huishoudenssamenstelling arbeidsmigranten in de MRA, 2010 en 2022

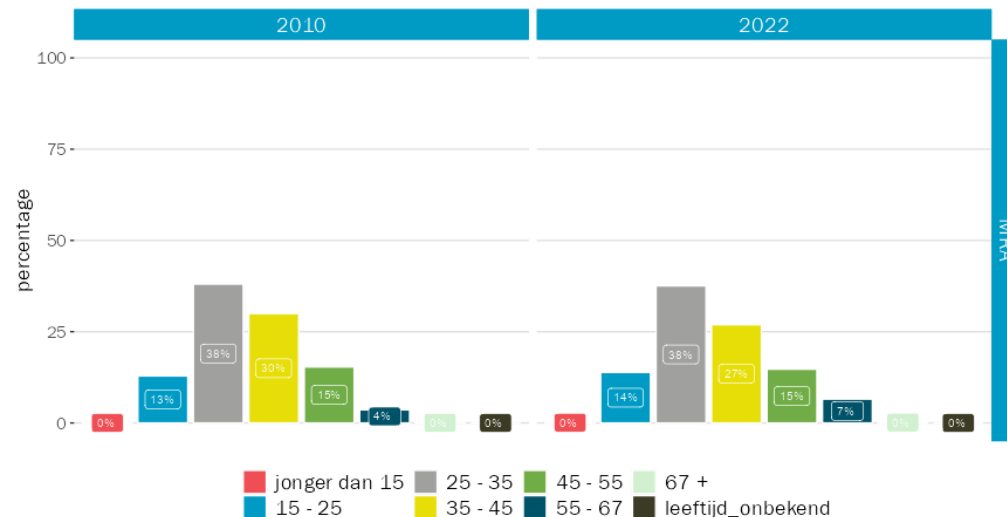


Arbeidsmigranten veelal tussen 25 en 45 jaar

Arbeidsmigranten in 2022 waren veelal tussen de 25 en 45 jaar. 38% van de arbeidsmigranten was tussen de 25 en 35 jaar; 27% tussen de 35 en 45 jaar.

Landelijk gezien was 36% tussen de 25 en 35 jaar; 28% was tussen de 35 en 45 jaar en 17% tussen de 45 en 55 jaar.

Leeftijdsverdeling arbeidsmigranten in de MRA, 2010 en 2022



HOOFDSTUK 4

STATUSHOUDERS

TERUG NAAR
INHOUDSOPGAVE



Ruim 16 duizend wonende statushouders in de MRA

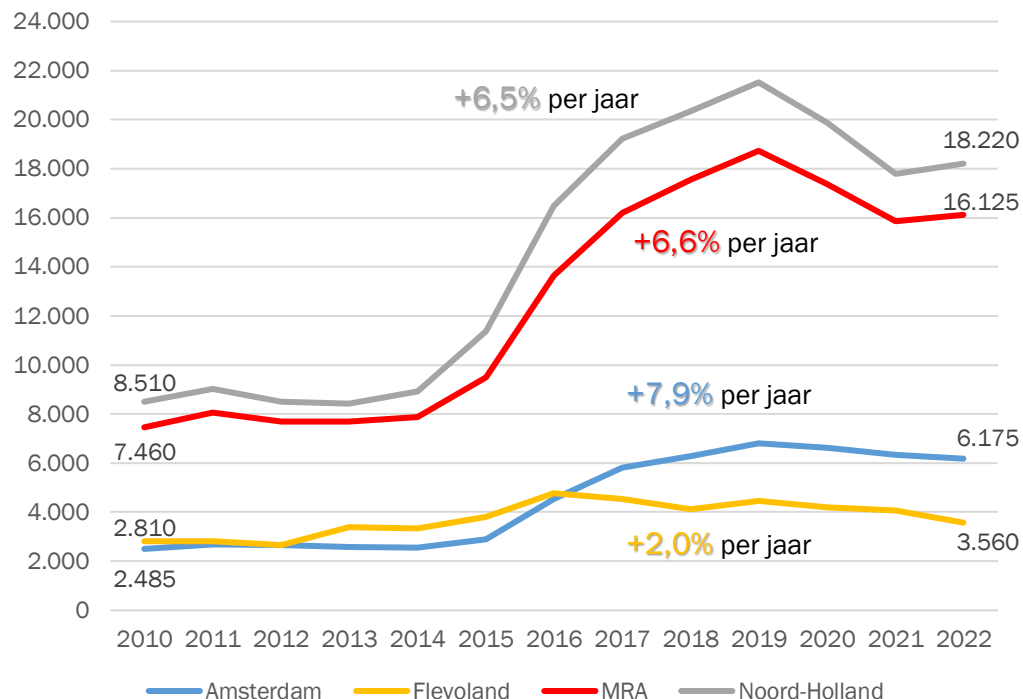
In 2022 woonden in de MRA 16.125 statushouders. Het aantal statushouders steeg ten opzichte van 2010 met ruim 8.600. Van alle statushouders in de MRA woonde bijna vier op de tien (38%) in Amsterdam. Flevoland kende aanzienlijk minder statushouders dan Noord-Holland.

In de periode 2010-2022 steeg het aantal wonende statushouders in de MRA jaarlijks gemiddeld met 6,6%. De gemiddelde groei in de MRA lag lager dan in Amsterdam (7,9%). De gemiddelde groei in Nederland bedroeg 4,7%. In Noord-Holland volgde de groei van het aantal statushouders dezelfde trend als van de MRA. De groei in Flevoland lag beduidend lager (2,0%).

Sterke stijging in wonende statushouders tussen 2015-2019

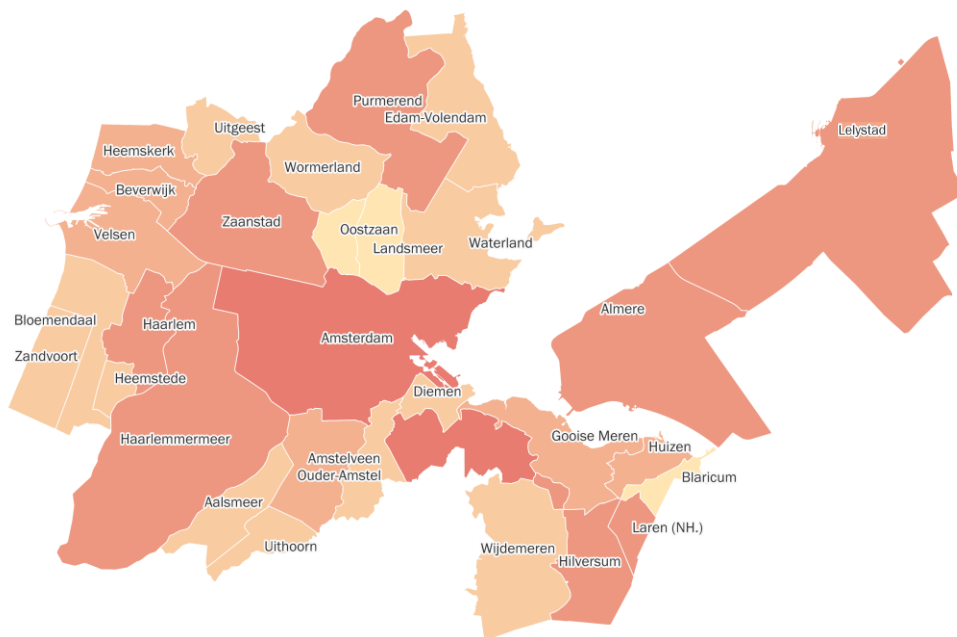
Het aantal statushouders in de MRA steeg sterk in de periode 2015-2019; in deze periode groeide het aantal jaarlijks gemiddeld met 18,5%. In 2022 lag het aantal wonende statushouders (ongeveer) op het niveau van 2017.

Ontwikkeling aantal woonachtige statushouders, 2010 - 2022

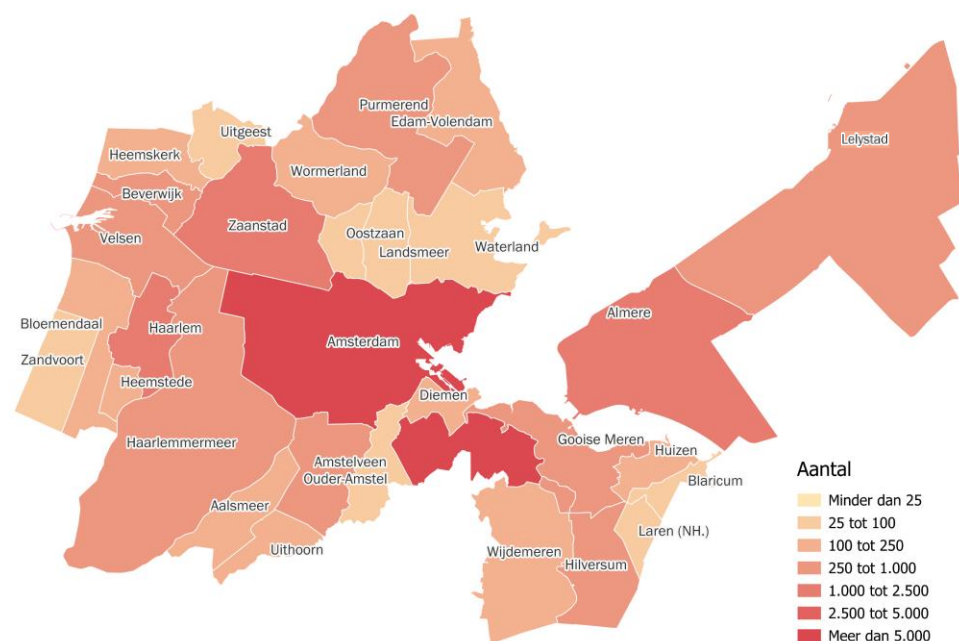


In 2022 woonden **16.125** statushouders in de MRA; de jaarlijkse groei bedroeg in de periode 2010-2022 gemiddeld **6,6%**.

Belangrijkste woonlocaties statushouders, 2010



Belangrijkste woonlocaties statushouders, 2022



Amsterdam belangrijkste woongemeente voor statushouders

Van alle statushouders in de MRA woonde het grootste deel in Amsterdam; 6.175 in 2022. Daarnaast waren Almere (1.490), Zaanstad (1.425) en Haarlem (1.075) belangrijke woongemeenten voor statushouders. Oostzaan en Blaricum kenden in 2022 het minst aantal wonende statushouders, met respectievelijk 55 en 45. Absoluut gezien steeg het aantal statushouders het sterkst in Amsterdam (3.690) en Zaanstad (1.025).


Statushouders veelal afkomstig uit Syrië

Statushouders in de MRA waren vooral afkomstig uit Syrië (38%) en Eritrea (14%). Daarnaast was een kleiner deel afkomstig uit Turkije (11%); van 9% van de statushouders was de herkomst onbekend.

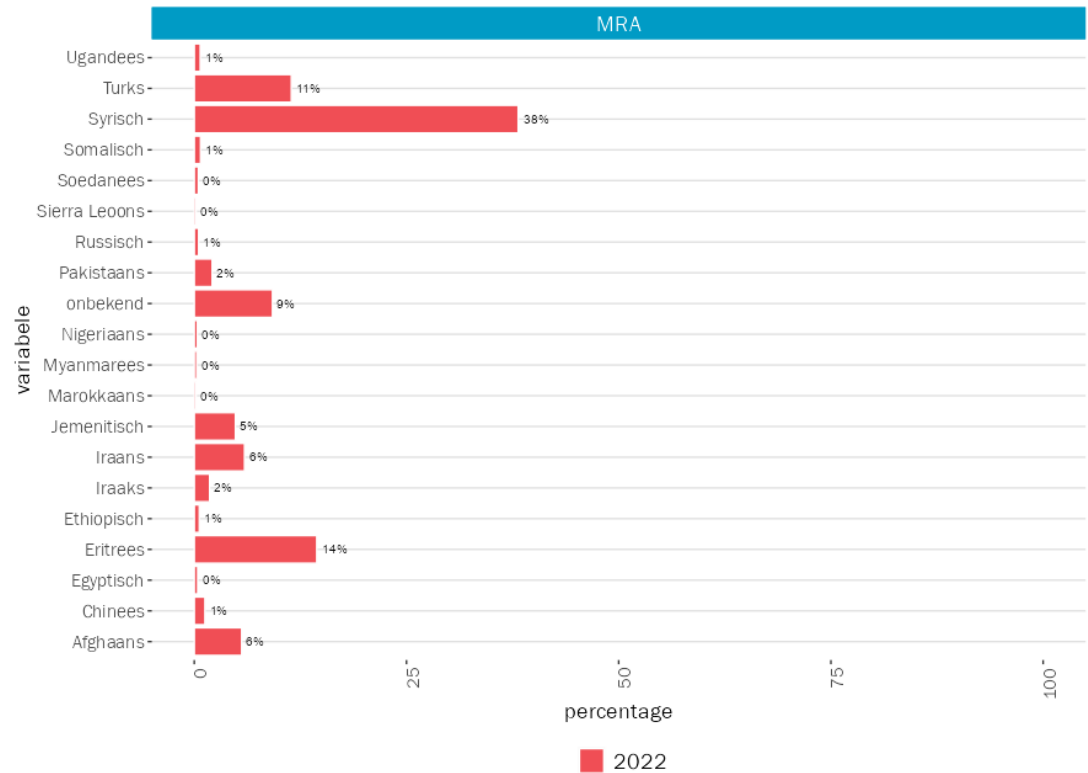
Landelijk gezien waren statushouders vooral afkomstig uit Syrië (50%) en Eritrea (14%). 7% van de statushouders kwam uit Turkije.

Meerderheid van statushouders man

De populatie statushouders in de MRA kende een oververtegenwoordiging van mannen: 58% van alle statushouders was man. Deze verhouding was min of meer gelijk aan het beeld in Noord-Holland, Flevoland en landelijk.



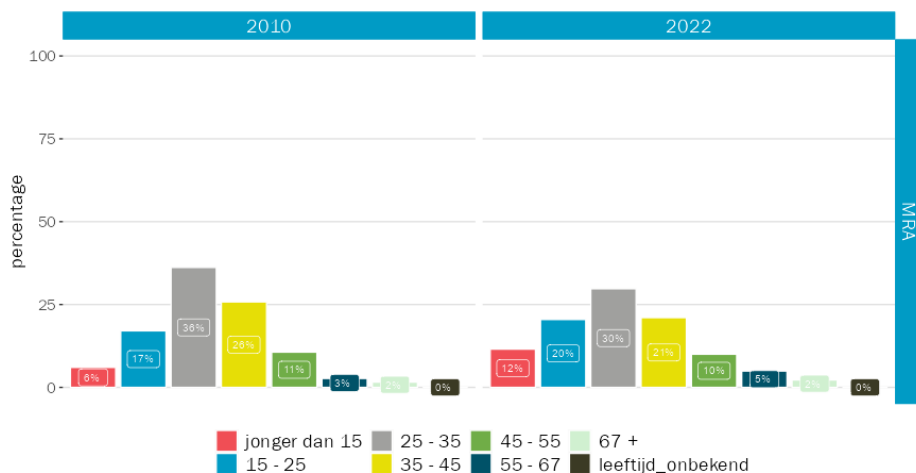
Belangrijkste herkomstlanden statushouders, 2022



Gespreide leeftijdsverdeling onder statushouders

De leeftijd van statushouders in de MRA was redelijk gespreid onder de verschillende categorieën, zeker in tegenstelling tot kenniswerkers en arbeidsmigranten. Een groot deel van de statushouders was tussen de 15 en 45 jaar oud; bijna een derde (30%) was in 2022 tussen de 25 en 35 jaar en 21% tussen de 35 en 45 jaar. Landelijk gezien was 26% van de statushouders tussen de 25 en 35 jaar en 20% tussen de 35 en 45 jaar.

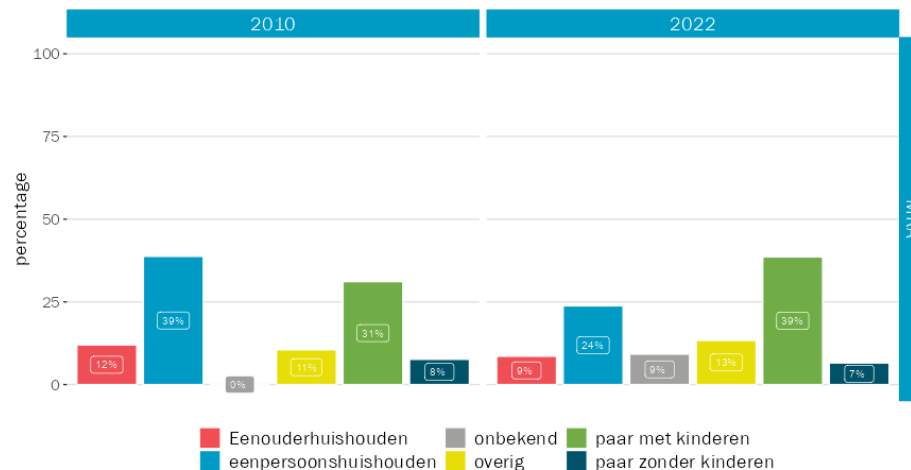
Leeftijdsverdeling statushouders in de MRA, 2010 en 2022



Statushouders vormden veelal paar met kinderen

Bijna vier op de 10 (39%) statushouders in de MRA vormden een paar met kinderen; 7% vormde een paar zonder kinderen. Ongeveer een kwart van de statushouders vormden een eenpersoonshuishouden. Landelijk gezien vormde 42% een paar met kinderen en 4% een paar zonder kinderen. 18% vormde een eenpersoonshuishouden.

Huishoudenssamenstelling statushouders in de MRA, 2010 en 2022

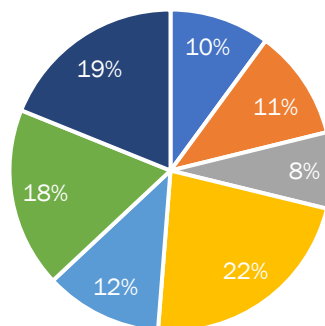


Meeste statushouders verbleven in 2022 één tot twee jaar

Meeste statushouders (22%) verbleven in 2022 één tot twee jaar in de MRA. 19% verbleef langer dan 5 jaar. Ongeveer de helft van de statushouders verbleef in 2022 meer dan 2 jaar in de MRA.

NB: de verblijfsduur is een momentopname; op het moment van 'meten' (2022) hadden statushouders beschreven verblijfsduur. Het kan echter zo zijn dat deze groep in de MRA blijft en hun uiteindelijke verblijfsduur langer is. Hier is op dit moment geen informatie over.

Verblijfsduur statushouders in de MRA, 2022



- Tot 4 maanden
- 4 tot 8 maanden
- 8 tot en met 12 maanden
- 1 tot 2 jaar
- 2 tot en met 3 jaar
- 3 tot en met 5 jaar
- Meer dan 5 jaar

HOOFDSTUK 5

INTERNATIONALE STUDENTEN

TERUG NAAR
INHOUDSOPGAVE



Ruim 20 duizend wonende internationale studenten in MRA

In 2022 woonden 20.385 internationale studenten in de MRA; ongeveer driekwart (76%) woonde hiervan in Amsterdam. Flevoland kende aanzienlijk minder internationale studenten dan Noord-Holland.

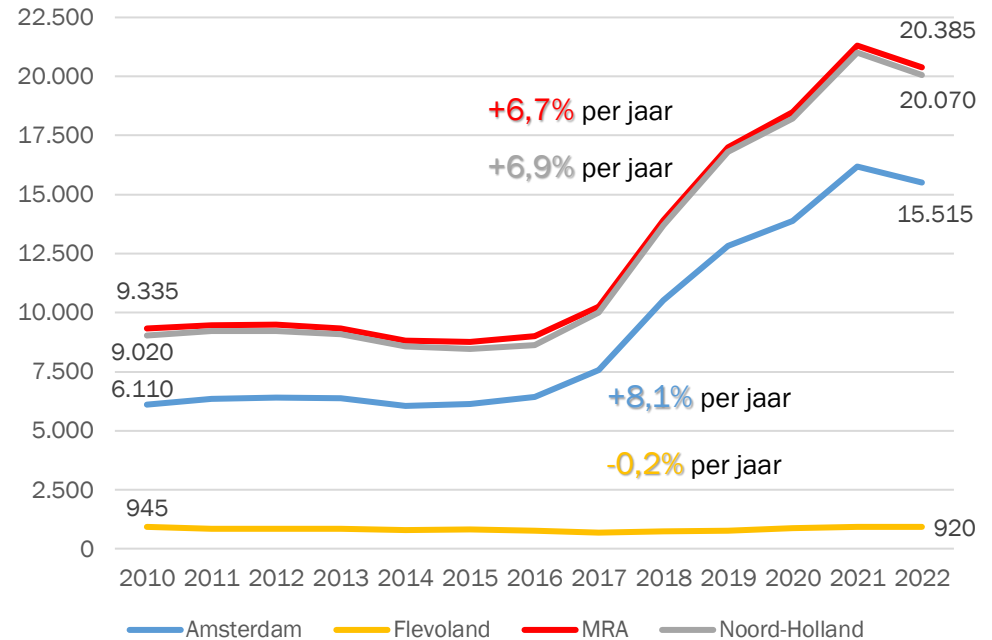
In de periode 2010-2022 steeg het aantal internationale studenten in de MRA jaarlijks met gemiddeld 6,7%. De groei in de MRA was vergelijkbaar met de groei in Noord-Holland, maar lager dan in Amsterdam (8,1%). De gemiddelde groei in Nederland bedroeg 6,0%.

Sterke stijging in aandeel universitaire internationale studenten

In de MRA steeg vooral het aandeel universitaire internationale studenten. In 2022 woonden in de MRA bijna 14 duizend internationale wo-studenten. Het aandeel wo-studenten steeg jaarlijks gemiddeld met ongeveer 14%. Het aandeel mbo-studenten daalde met ongeveer 3%. De gemiddelde jaarlijkse groei van het aantal wo-studenten in de MRA lag 3 procentpunt hoger dan de landelijke groei (11%).

In 2022 woonden **20.385** internationale studenten in de MRA; de jaarlijkse groei bedroeg in de periode 2010-2022 bedroeg **6,7%**.

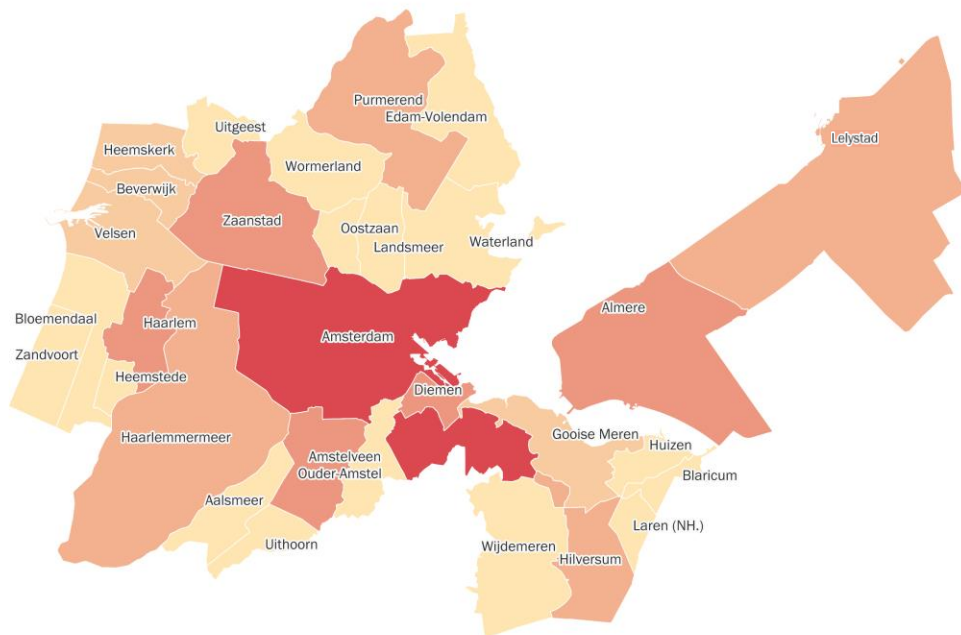
Ontwikkeling aantal internationale studenten, 2010 - 2022



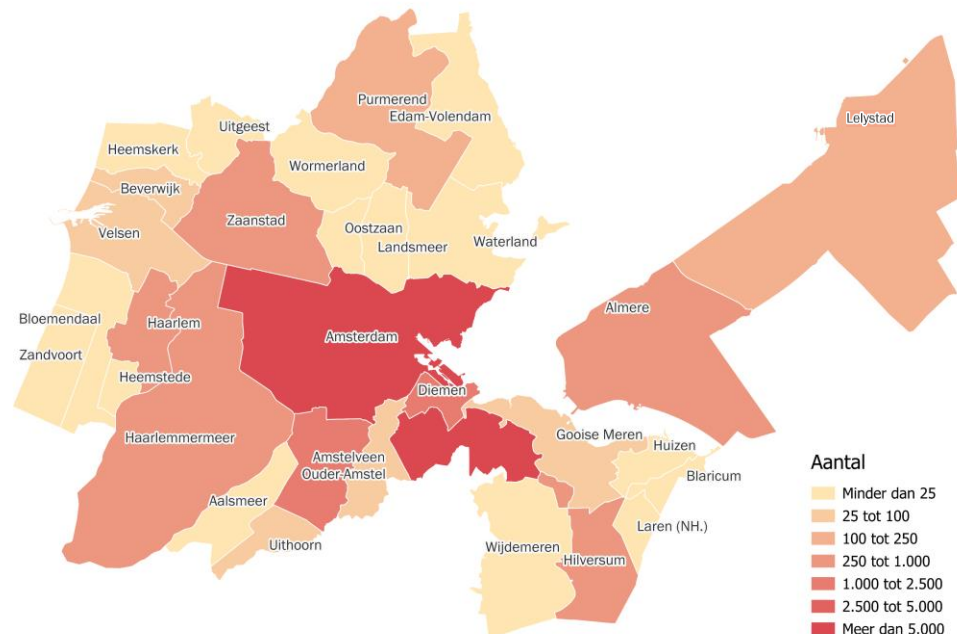
Aantal woonachtige studenten in de MRA naar onderwijstype, 2010 - 2022

	2010	2018	2019	2020	2021	2022	Gemiddelde groei
Student mbo	3.595	2.310	2.310	2.355	2.505	2.445	-3%
Student hbo	2.900	3.555	3.980	4.195	4.395	4.070	3%
Student wo	2.840	8.050	10.695	11.930	14.395	13.870	14%

Belangrijkste woonlocaties internationale studenten, 2010



Belangrijkste woonlocaties internationale studenten, 2022



Amsterdam belangrijkste woongemeente voor internationale studenten


Amsterdam was in de MRA de belangrijkste woongemeente voor internationale studenten (15.515). Andere belangrijke woongemeenten waren Diemen (1.050) en Amstelveen (1.030). Ten opzichte van 2010 nam het aantal internationale studenten in Amsterdam, Diemen en Amstelveen met respectievelijk 9.405, 685 en 275 toe. De MRA kende meerdere gemeenten waar minder dan 25 internationale studenten woonden.

Duitsland belangrijkste herkomstland

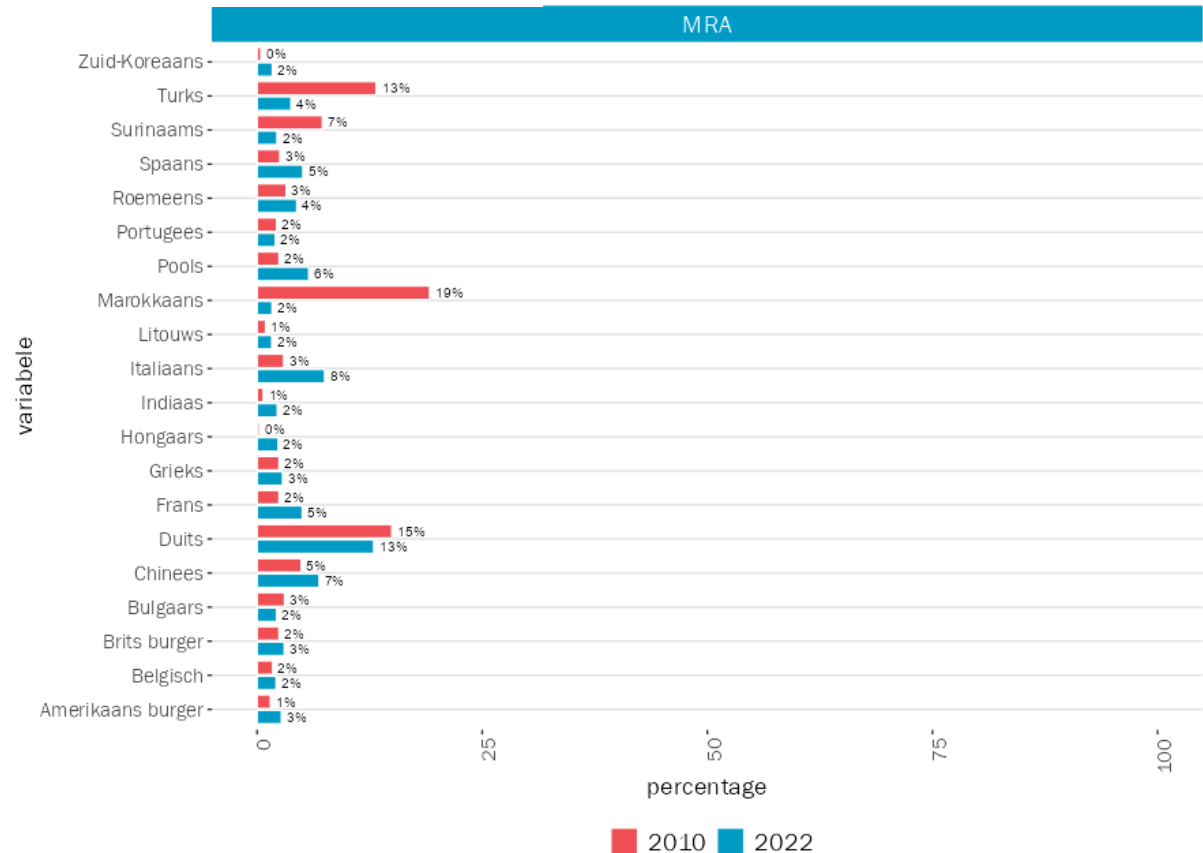
Van de internationale studenten in de MRA was in 2022 13% afkomstig uit Duitsland. Daarnaast was Italië (8%) een relatief belangrijk herkomstland. Ten opzichte van 2010 nam het aandeel Marokkaanse studenten sterk af, met 17 procentpunt. Landelijk gezien was 17% van de internationale studenten afkomstig uit Duitsland; 7% was afkomstig uit Duitsland.

Meerderheid van studenten vrouw

Een ruime meerderheid (60%) van de internationale studenten in de MRA was in 2022 vrouw. Ten opzichte van 2010 nam het aandeel vrouwen met 5 procentpunt toe. Landelijk gezien was in 2022 55% van de internationale studenten vrouw.



Belangrijkste herkomstlanden internationale studenten in de MRA, 2010 en 2022



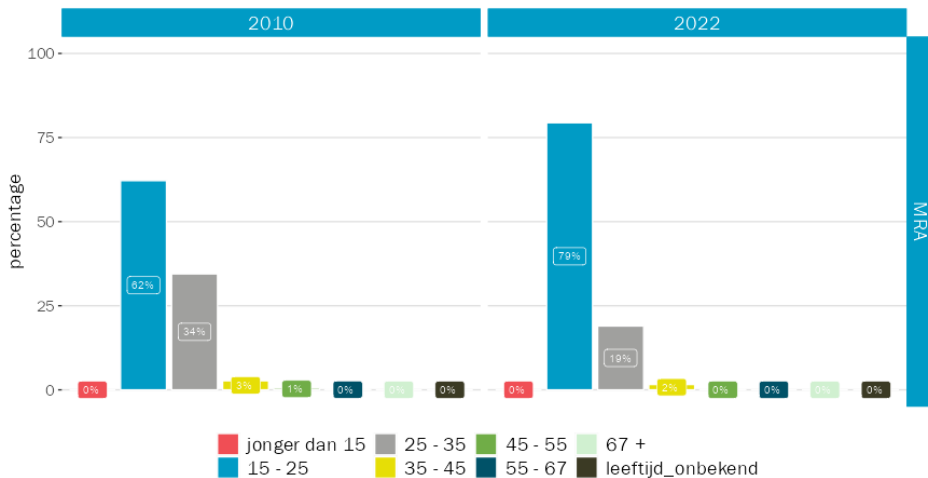
Studenten vooral tussen de 15 en 25 jaar

Ruim driekwart (79%) van de internationale studenten in de MRA was in 2022 tussen de 15 en 25 jaar; 19% was tussen de 25 en 35 jaar. Landelijk gezien was 82% van de internationale studenten tussen de 15 en 25 jaar; 17% was tussen de 25 en 35 jaar.

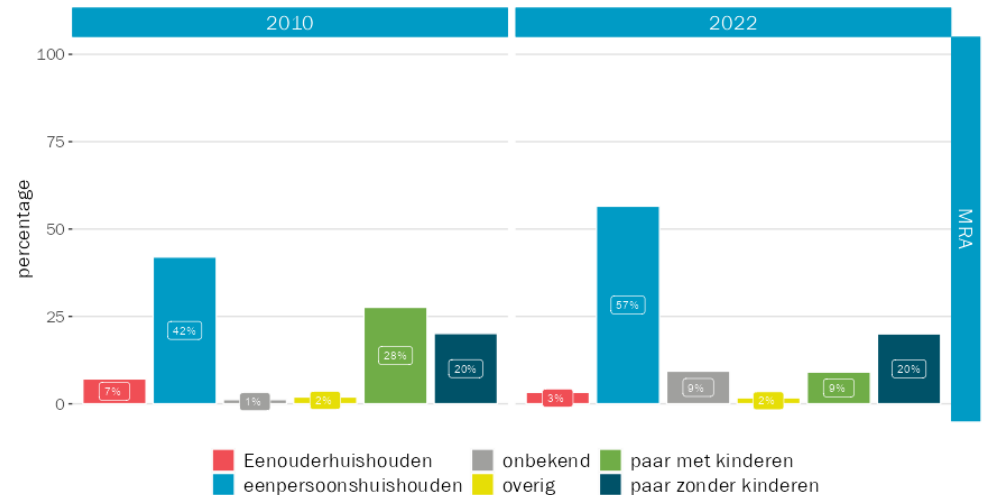
Studenten vormden veelal eenpersoonshuishoudens

Ruim de helft (57%) van de internationale studenten in de MRA vormde in 2022 een eenpersoonshuishouden; 20% vormde een paar zonder kinderen en 9% een paar met kinderen. Ten opzichte van 2010 nam het aandeel eenpersoonshuishoudens met 15 procentpunt toe. Landelijk gezien vormde 24% van de internationale studenten een paar; 61% vormde een eenpersoonshuishouden.

Leeftijdsspreiding internationale studenten in de MRA, 2010 en 2022



Huishoudenssamenstelling internationale studenten in de MRA, 2010 en 2022

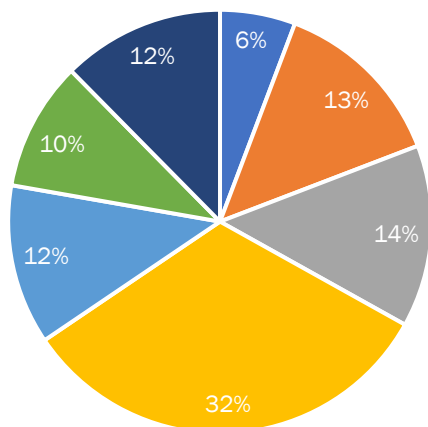


Meeste internationale studenten verbleven in 2022 één tot twee jaar

Meeste studenten (32%) verbleven in 2022 één tot twee jaar in de MRA. 12% verbleef langer dan vijf jaar. Ongeveer een derde van de studenten verbleef in 2022 meer dan twee jaar in de MRA.

NB: de verblijfsduur is een momentopname; op het moment van 'meten' (2022) hadden internationale studenten beschreven verblijfsduur. Het kan echter zo zijn dat deze groep in de MRA blijft en hun uiteindelijke verblijfsduur langer is. Hier is op dit moment geen informatie over.

Verblijfsduur internationale studenten in de MRA, 2022



- Tot 4 maanden
- 4 t/m 7 maanden
- 8 t/m 12 maanden
- 1 tot 2 jaar
- 2 t/m 3 jaar
- 3 t/m 5 jaar
- Meer dan 5 jaar

HOOFDSTUK 6

INKOMENSAFHANKELIJKE

PARTNERS

TERUG NAAR
INHOUDSOPGAVE



Inkomensafhankelijke partner

Inkomensafhankelijke partners zijn personen (15 tot 67 jaar) met een niet-Nederlandse nationaliteit die niet economisch actief zijn en een partner (gehuwd of ongehuwd) hebben die wel economisch actief is. Zij verhuizen vaak mee met een kenniswerker of arbeidsmigrant.

In dit rapport kijken we ook naar de verdeling van het aantal inkomensafhankelijke partners met een internationale en niet-internationale (Nederlandse) partner.

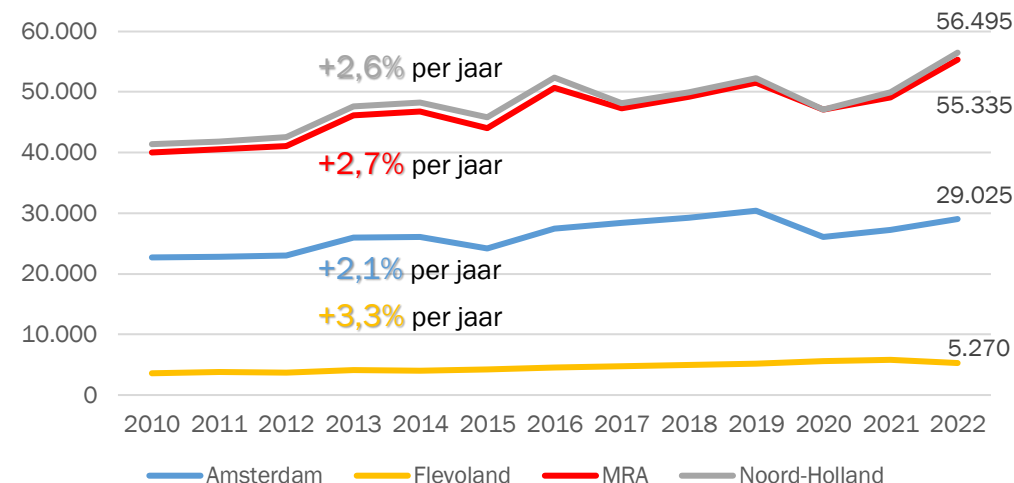
Ruim 55 duizend inkomensafhankelijke partners in de MRA

In 2022 woonden 55.335 inkomensafhankelijke partners in de MRA. Van alle inkomensafhankelijke partners woonde 52% in Amsterdam. Absoluut gezien ging het om circa 29 duizend partners. Het aantal inkomensafhankelijke partners groeide in de MRA in de periode 2010-2022 jaarlijks gemiddeld met 2,7%. De gemiddelde groei lag hiermee iets hoger dan in Noord-Holland (2,6%), maar lager dan in Flevoland (3,3%).

Inkomensafhankelijke partner met internationale en niet-internationale (Nederlandse) partner

In 2022 woonden in de MRA 55.335 inkomensafhankelijke partners. Van het totaal aantal woonden in 2022 19.490 inkomensafhankelijke partners met internationale partner; 35.845 woonden met een Nederlandse partner. In 2010 woonde circa 66% (26.590) van de inkomensafhankelijke partners met een Nederlandse partner.

Ontwikkeling aantal inkomensafhankelijke partners, 2010 - 2022



In 2022 woonden **55.335** inkomensafhankelijke partners in de MRA; de jaarlijkse groei bedroeg in de periode 2010-2022 **2,7%**.

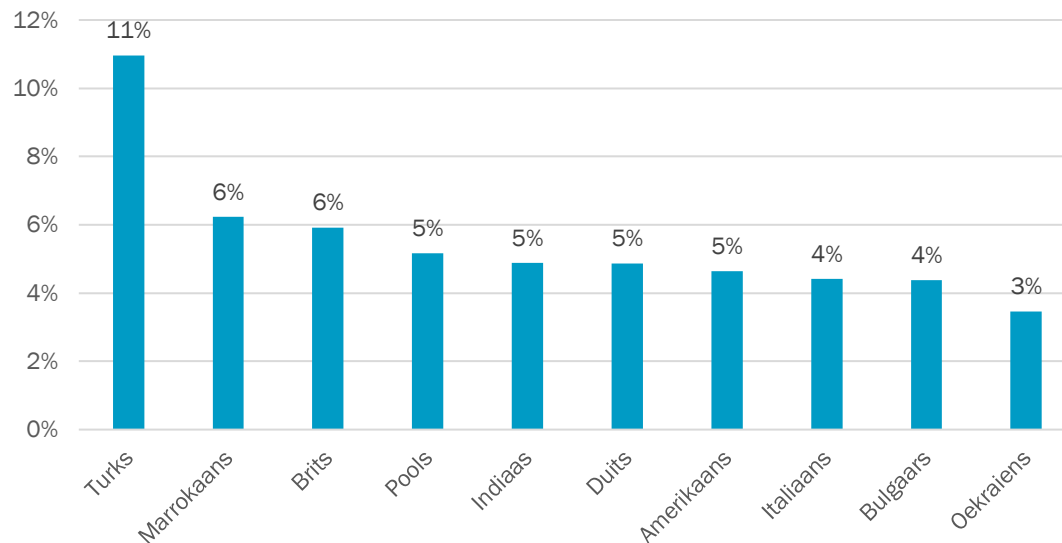
Turkije belangrijkste herkomstland

In 2022 was Turkije het belangrijkste herkomstland van inkomensafhankelijke partners. Andere relatief belangrijke landen waren Marokko (6%) en Groot-Brittannië (6%). Ten opzichte van 2010 nam het aandeel Marokkaanse inkomensafhankelijke partners in de MRA sterk af.

Meerderheid van inkomensafhankelijke partners vrouw

De populatie inkomensafhankelijke partners in de MRA kende een oververtegenwoordiging van vrouwen: 62% van alle inkomensafhankelijke partners was in 2022 vrouw; 38% was man.

Belangrijkste herkomstlanden internationale inkomensafhankelijke partners, 2022



38%



62%

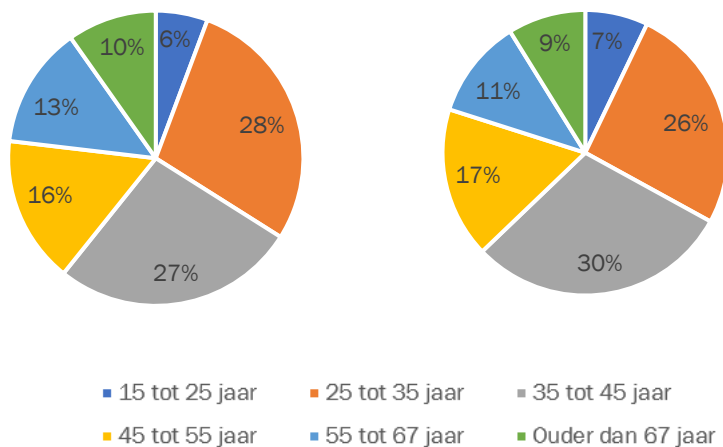
Inkomensafhankelijk partners veelal tussen de 25 en 45 jaar

Inkomensafhankelijke partners in de MRA waren veelal tussen de 25 en 45 jaar. In 2022 was 56% tussen de 25 en 45 jaar. Ten opzichte van 2010 was de leeftijdsverdeling redelijk vergelijkbaar.

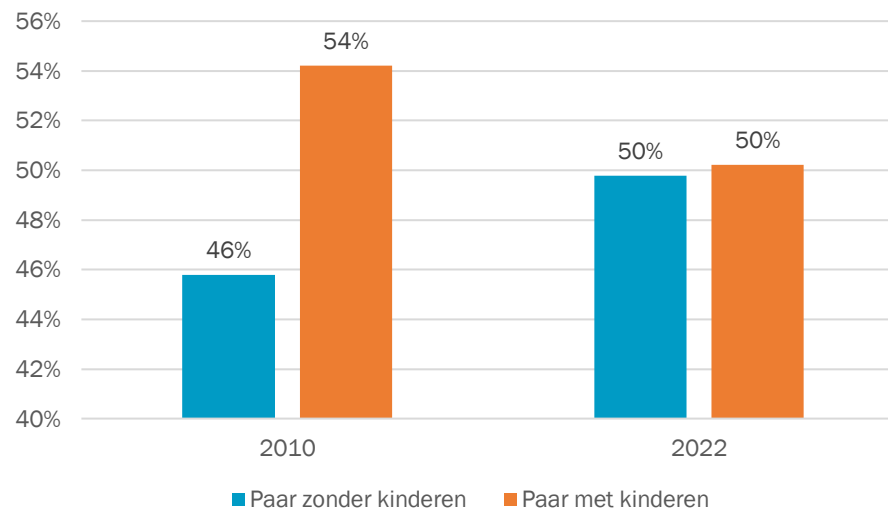
Inkomensafhankelijk partners vormden altijd paren

Inkomensafhankelijke partners in de MRA vormden in 2022 altijd paren. 50% van de inkomensafhankelijke partners vormde een paar met kinderen; 50% een paar zonder kinderen. Ten opzichte van 2010 daalde het aantal paren met kinderen met 4 procentpunt.

Leeftijdsverdeling internationale inkomensafhankelijke partners, 2010 en 2022 (rechts)



Huishoudenssamenstelling internationale inkomensafhankelijke partners, 2010 en 2022



Geprivilegieerden (partner en echtgenoot/echtgenote) in de MRA

De hiernaast weergegeven tabel geeft van verschillende gemeenten in de MRA het aantal geprivilegieerden (partner en echtgenoot/echtgenote) weer. De meeste geprivilegieerden woonden in Amsterdam, Amstelveen en Haarlem.

Aantal geprivilegieerden, partner en echtgenoot/echtgenote in de periode 2020 - 2023

Gemeente	2020	2021	2022	2023
Aalsmeer	<10	<10	<10	<10
Almere	<10	<10	<10	<10
Amstelveen	16	16	24	24
Amsterdam	133	137	136	150
Beverwijk	<10	<10	<10	<10
Bloemendaal	<10	<10	<10	<10
Diemen	<10	<10	<10	<10
Edam-Volendam	<10	<10	<10	<10
Gooise Meren	<10	<10	<10	<10
Haarlem	19	18	21	20
Haarlemmermeer	<10	<10	13	13
Heemskerk	<10	<10	<10	<10
Heemstede	<10	<10	<10	<10
Hilversum	12	14	15	12
Lelystad	<10	<10	<10	<10
Oostzaan	<10	<10	<10	<10
Ouder-Amstel	<10	<10	<10	<10
Purmerend	<10	<10	<10	<10
Wijdmeren	<10	<10	<10	<10
Zaanstad	<10	<10	<10	<10

HOOFDSTUK 7

INTERNATIONALE KINDEREN

TERUG NAAR
INHOUDSOPGAVE



Ruim 69 duizend internationale kinderen in de MRA

In 2022 woonden 69.395 internationale kinderen in de MRA. Dit waren kinderen van kenniswerkers, arbeidsmigranten, statushouders en internationale studenten.

In de periode 2010-2022 groeide het aantal internationale kinderen van 42.790 in 2010 tot 69.395 in 2022. De gemiddelde jaarlijkse toename van het aantal kinderen in de MRA betrof 4,1%. Noord-Holland kende aanzienlijk meer internationale kinderen dan Flevoland.

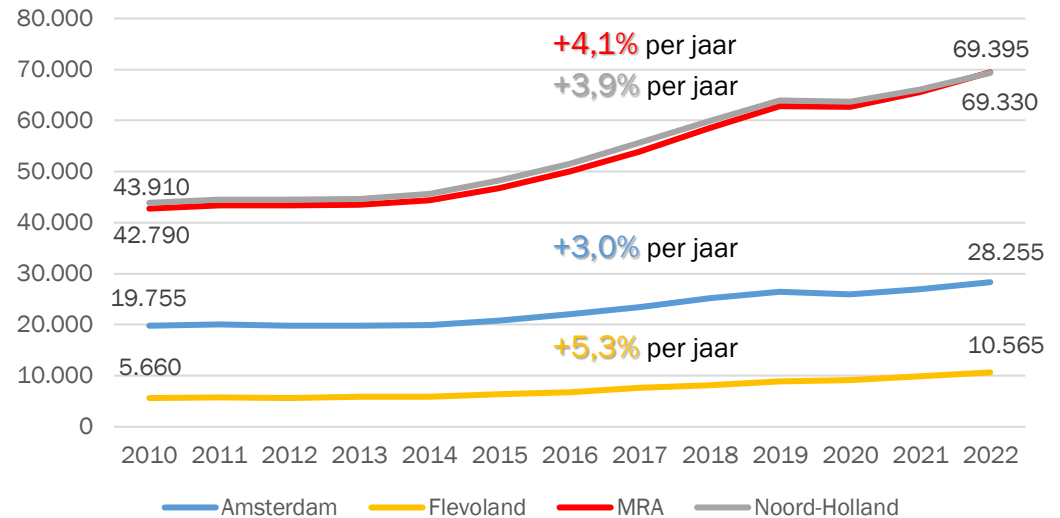
De meeste internationale kinderen waren in 2022 afkomstig van kenniswerkers (38.410). Daarna volgden het aantal kinderen van arbeidsmigranten (22.895) en statushouders (7.295). Kinderen waren het minst afkomstig van internationale studenten; slechts 795 in 2022.

Amsterdam belangrijkste woongemeente voor kinderen

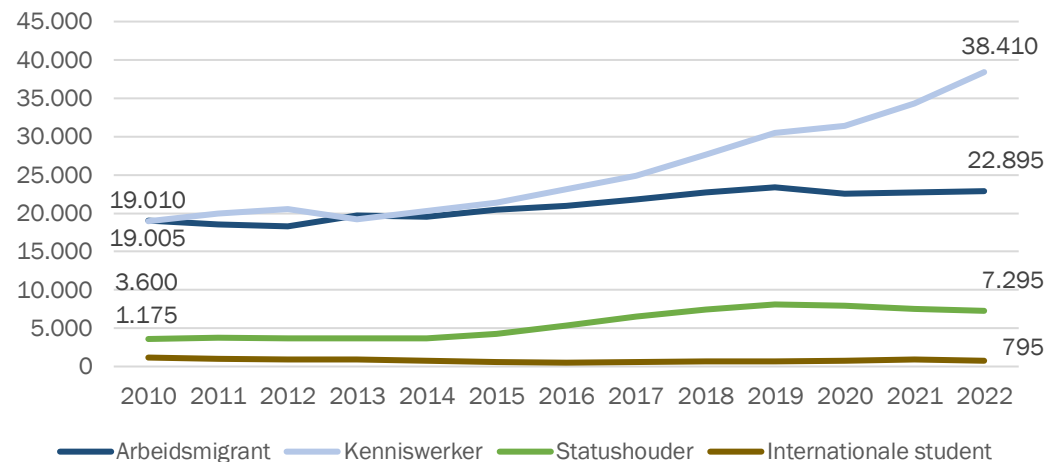
De meeste internationale kinderen woonden in Amsterdam (28.255). Andere gemeenten waar relatief veel internationale kinderen wonen waren Almere (6.775) en Amstelveen (6.530).

In de MRA woonden in 2022 **69.395** kinderen van internationals;
41% daarvan woonde in Amsterdam

Ontwikkeling aantal internationale kinderen, 2010 - 2022



Ontwikkeling aantal internationale kinderen in de MRA naar doelgroep, 2010 - 2022



International als ouder

Ruim 70% van de internationale kinderen in de MRA had in 2022 één internationale ouder en daarmee dus ook een ouder met de Nederlandse nationaliteit. Het kind heeft in dit geval mogelijk wel een Nederlands paspoort maar wordt in deze analyse wel meegenomen als internationaal kind. 27% van de internationale kinderen had twee internationale ouders.

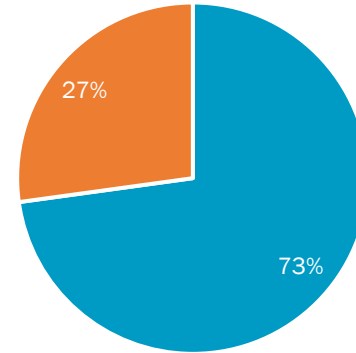

Landelijk gezien was het beeld redelijk vergelijkbaar: 70% had één internationale ouder.

Kinderen veelal tussen vier en 12 jaar

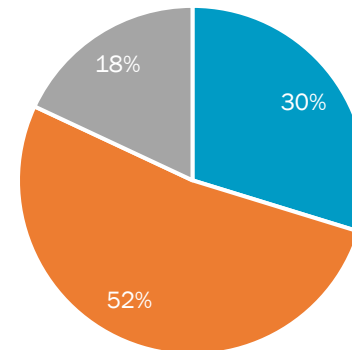
Ongeveer de helft van de kinderen was in 2022 tussen de vier en 13 jaar oud (52%). Daarnaast was ongeveer 30% jonger dan vier jaar; 18% was tussen de 13 en 18 jaar. De leeftijdsverdeling is vergelijkbaar met het landelijk beeld.

Geslacht van internationale kinderen

Het geslacht van internationale kinderen is redelijk vergelijkbaar; 51% was in 2022 jongen.



■ 1 ouder ■ 2 ouders



■ 0 t/m 3 jaar ■ 4 t/m 12 jaar ■ 13 t/m 17 jaar

Geprivilegieerden (kinderen) in de MRA

De hiernaast weergegeven tabel geeft van verschillende gemeenten in de MRA het aantal geprivilegieerden (kinderen) weer. De meeste geprivilegieerden (kinderen) woonden in Amsterdam, Amstelveen en Haarlem.

Aantal geprivilegieerden, kinderen in de periode 2020 - 2023

Gemeente	2020	2021	2022	2023
Aalsmeer	<10	<10	<10	<10
Almere	<10	<10	<10	<10
Amstelveen	31	35	41	41
Amsterdam	195	190	185	191
Beverwijk	<10	<10	<10	<10
Bloemendaal	<10	<10	<10	<10
Diemen	<10	<10	<10	<10
Edam-Volendam	<10	<10	<10	<10
Gooise Meren	<10	<10	<10	<10
Haarlem	26	28	31	31
Haarlemmermeer	<10	<10	11	10
Heemskerk	<10	<10	<10	<10
Heemstede	<10	<10	<10	<10
Hilversum	26	29	30	25
Lelystad	<10	<10	<10	<10
Oostzaan	<10	<10	<10	<10
Ouder-Amstel	<10	<10	<10	<10
Purmerend	<10	<10	<10	<10
Wijdmeren	<10	<10	<10	<10
Zaanstad	<10	<10	<10	<10

HOOFDSTUK 8

ONTHEEMDE OEKRAÏNERS

TERUG NAAR
INHOUDSOPGAVE



Richtlijn Tijdelijke Bescherming (RTB)

Sinds de Russische invasie van Oekraïne in 2022 kunnen ontheemden uit Oekraïne tijdelijk in Nederland bescherming krijgen door de Europees vastgestelde Richtlijn Tijdelijke Bescherming (RTB). Deze groep heeft, vergelijkbaar met andere internationale groepen, behoeften als het gaat om integratie in een nieuw land. In dit hoofdstuk gaan we in op de omvang en enkele kenmerken van de groep Oekraïners die in 2022 naar Nederland waren gekomen.

Ruim 11 duizend ontheemde Oekraïners in de MRA

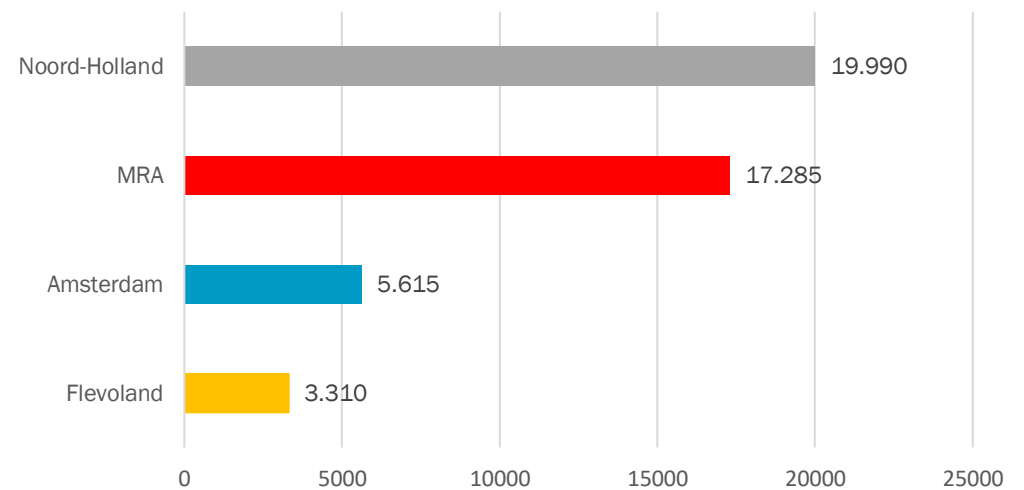
In 2022 woonden 17.285 gevluchte Oekraïners (volwassenen en kinderen) in de MRA. Het grootste deel daarvan woonde in Amsterdam (5.340). Noord-Holland kende in 2022 bijna 20 duizend ontheemde Oekraïners; het aantal in Flevoland lag aanzienlijk lager (3.310).

Gespreide leeftijdsverdeling

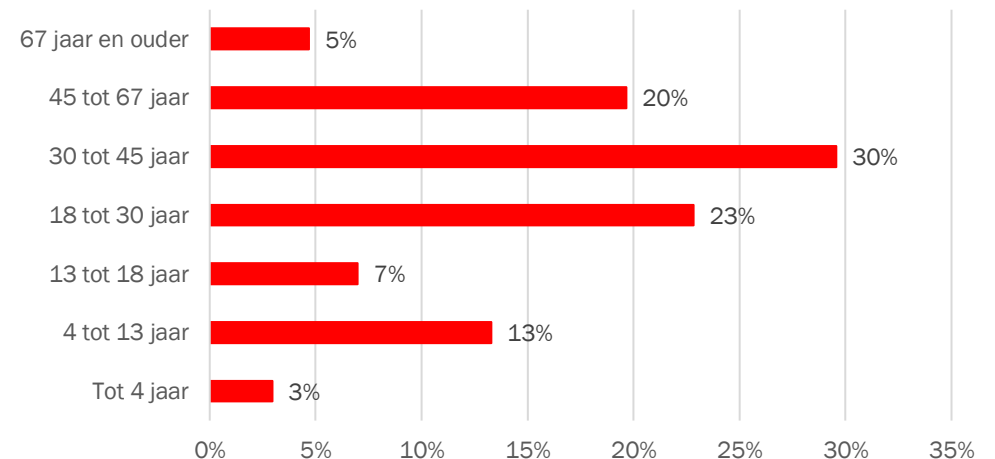
In 2022 was ongeveer 30% van de gevluchte Oekraïners 30 tot en met 44 jaar. Daarnaast was het grootste aandeel 18 tot en met 29 jaar. Dit beeld was vergelijkbaar met het landelijk beeld.

Van de totale gemeenschap was 23% onder de 18 jaar (kind); 77% was volwassenen.

Aantal ontheemde Oekraïners, 2022



Leeftijdsspreiding ontheemde Oekraïners in de MRA, 2022



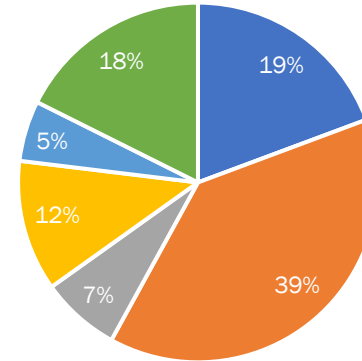
Meeste ontheemde Oekraïners vormden eenpersoonshuishouden

In 2022 vormde ongeveer een derde (39%) van de ontheemde Oekraïners een eenpersoonshuishouden. Bijna een vijfde vormde een eenouderhuishouden. De groep 'onbekend' was relatief groot, 18%.


Meerderheid ontheemden Oekraïners vrouw

In 2022 was de meerderheid van de ontheemden vrouw, (64%). 36% was man.

Huishoudenssamenstelling ontheemde Oekraïners, 2022



- Eenouderhuishouden
- Eenpersoonshuishouden
- Overige huishouden
- Paar met kinderen
- Paar zonder kinderen
- Onbekend



HOOFDSTUK 9

ANALYSE OP WIJKNIVEAU

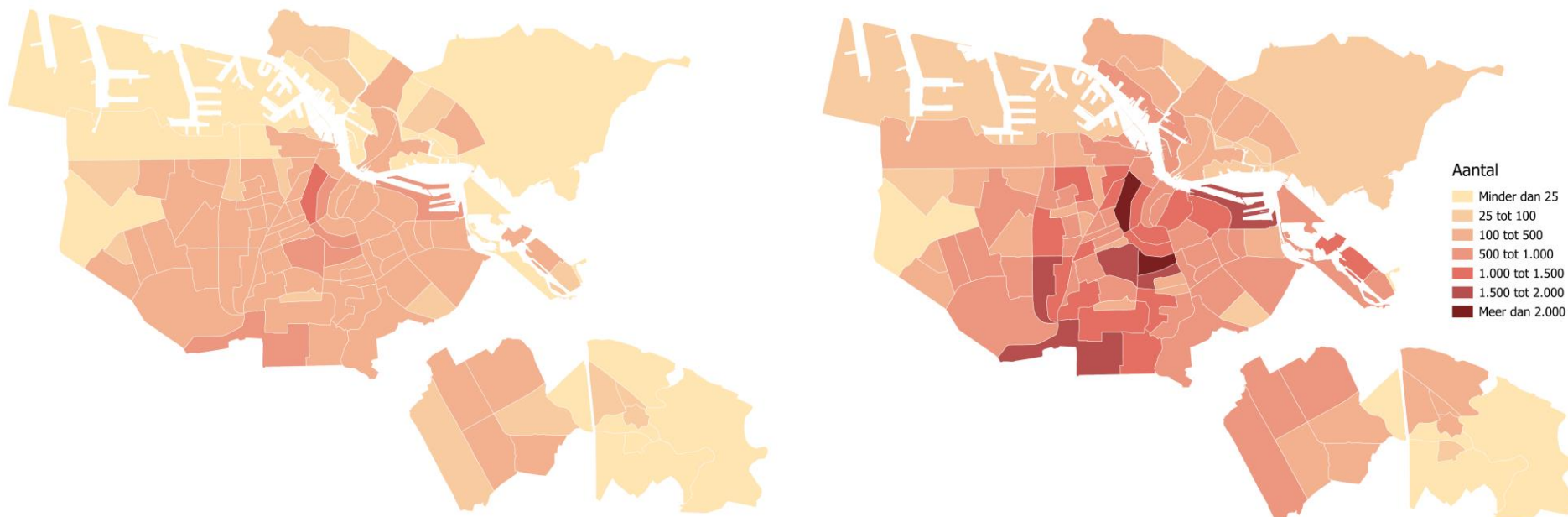
TERUG NAAR
INHOUDSOPGAVE



68.970 kenniswerkers in Amsterdam

Kenniswerkers woonden in 2022 vooral in de wijken Oude Pijp (2.345), Jordaan (2.310) en Buitenveldert-West (1.985). Andere wijken met meer dan 1.600 wonende kenniswerkers waren Westlandgracht (1.840), Museumkwartier (1.725), Nieuwe Pijp (1.710) en Oostelijk Havengebied (1.630). Kenniswerkers woonden het minst in wijken in Weesp.

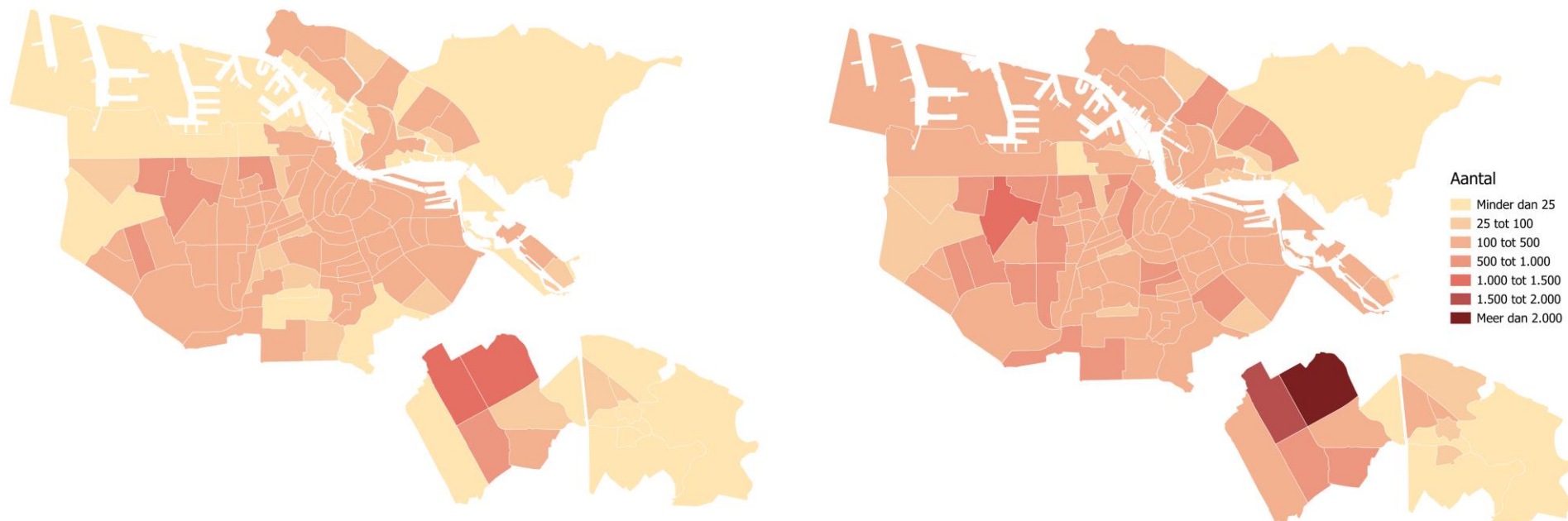
Aantallen wonende kenniswerkers in Amsterdam, 2010 en 2022 (rechts)



39.815 arbeidsmigranten in Amsterdam

Arbeidsmigranten woonden in 2022 het meest in de wijken Bijlmer Oost (2.080), Bijlmer Centrum (1.895) en Slotermeer-Zuidwest (1.055). Andere wijken met meer dan 900 wonende arbeidsmigranten waren Osdorp-Oost (960), Holendrecht/Reigersbos (960) en Landlust (915).

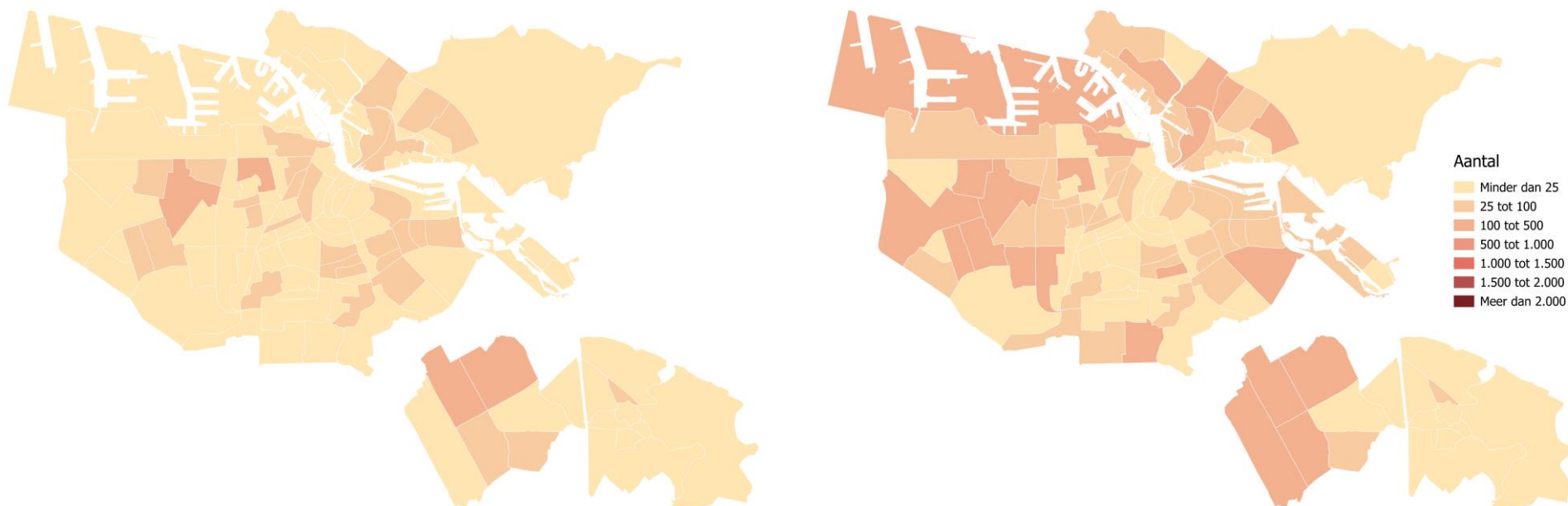
Aantallen wonende arbeidsmigranten in Amsterdam, 2010 en 2022 (rechts)



6.175 statushouders in Amsterdam

Statushouders woonden in 2022 vooral in de wijken Lutkemeer/Ookmeer (355), Amstel III/Bullewijk (250) en Bijlmer Centrum (230). Wijken met meer dan 175 statushouders waren Elzenhagen, Middenmeer, Westlandgracht en Banne Buiksloot.

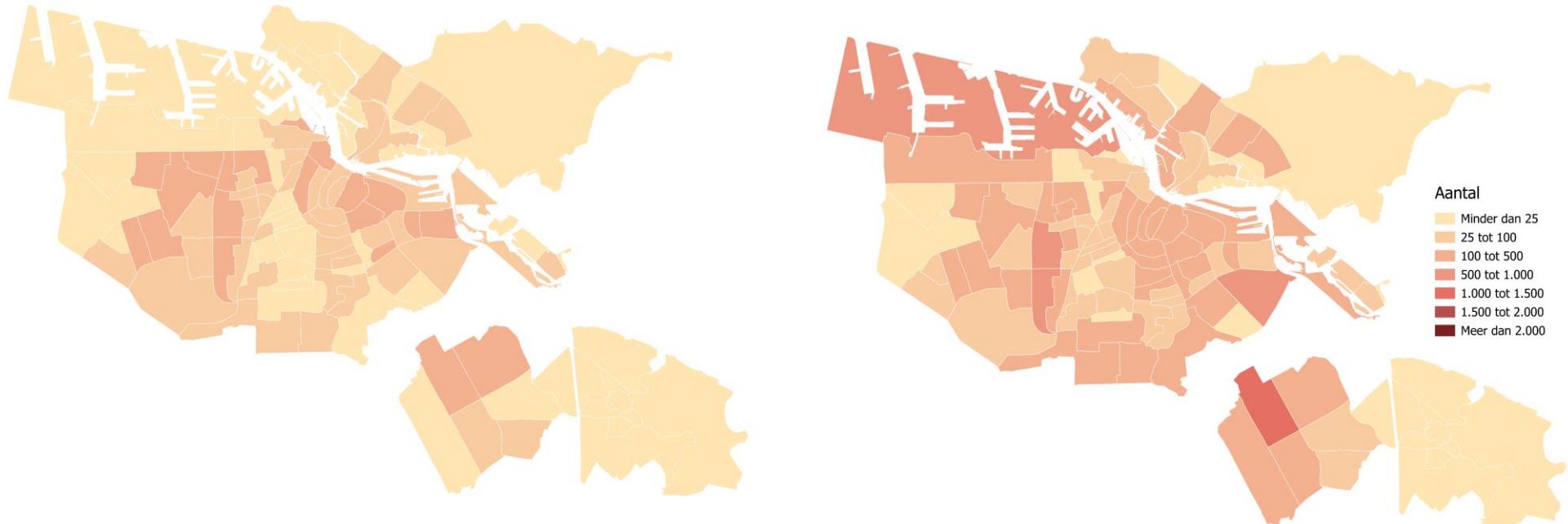
Aantallen wonende statushouders in Amsterdam, 2010 en 2022 (rechts)



15.515 internationale studenten in Amsterdam

In 2022 woonden de meeste internationale studenten in de wijken Bijlmer Centrum (1.010), Westlandgracht (955) en Middenmeer (780). Andere wijken met meer dan 500 wonende internationale studenten waren Overtoomse Veld (650) en Westelijk Havengebied (520).

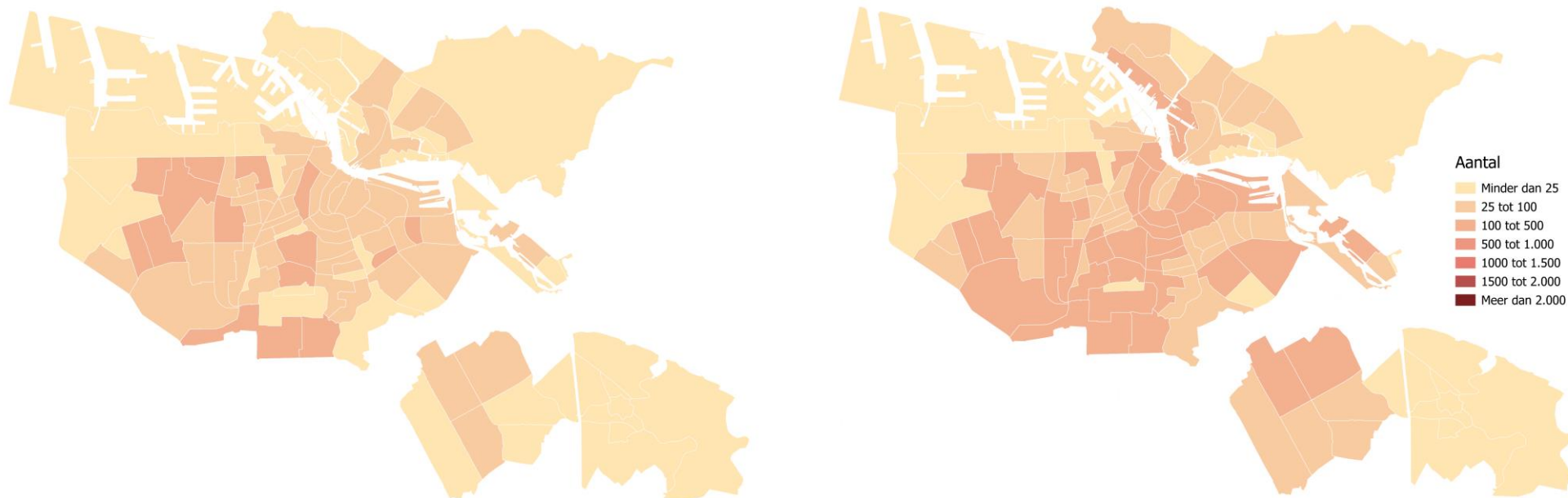
Aantallen wonende internationale studenten in Amsterdam, 2010 en 2022 (rechts)



9.955 inkomensafhankelijke partners in Amsterdam

Inkomensafhankelijke partners woonden vooral in de wijken Buitenveldert-West (360), Museumkwartier (310), Oude Pijp (270) en Jordaan (235). Andere wijken met meer dan 200 inkomensafhankelijke partners waren Zuidas, Westlandgracht, Apollobuurt en Osdorp-Midden.

Aantallen wonende inkomensafhankelijke partners in Amsterdam, 2010 en 2022 (rechts)



HOOFDSTUK 10

ANALYSE OP BUURTNIVEAU

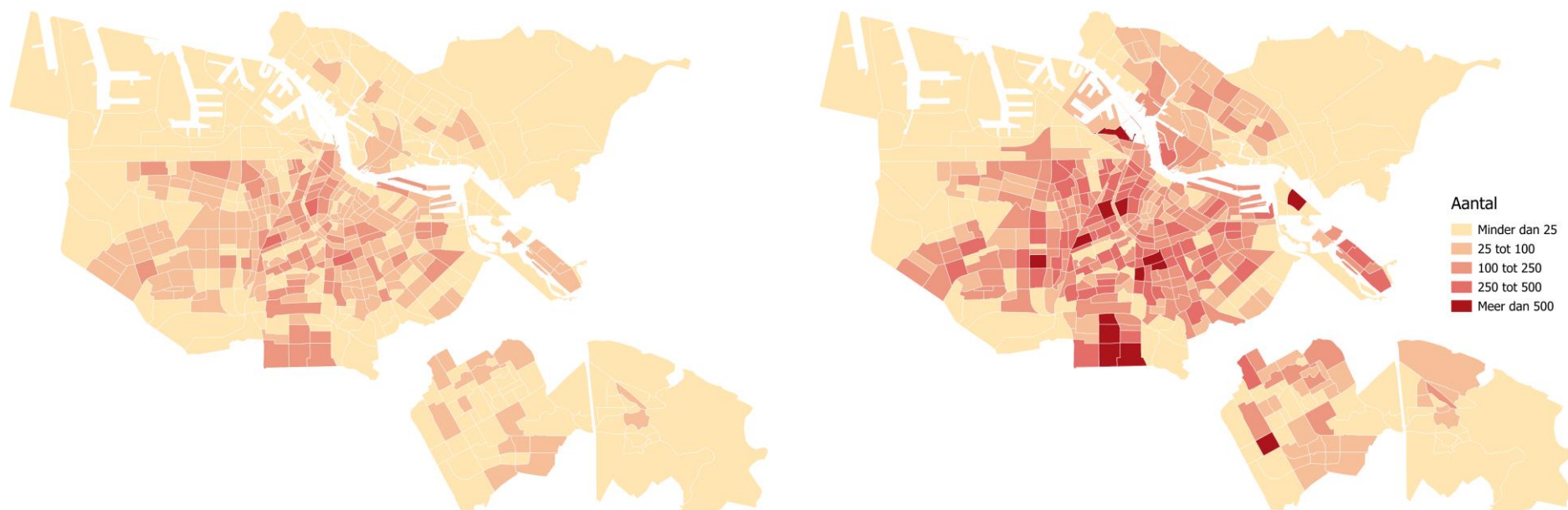
TERUG NAAR
INHOUDSOPGAVE



68.970 kenniswerkers in Amsterdam

Kenniswerkers woonden in 2022 vooral in de buurten Koningin Wilhemina-plein (955), Zuidas Zuid (865), Cremerbuurt West (850) en Sarphatiparkbuurt (800). Andere buurten met meer dan 600 wonende kenniswerkers waren Gelderlandpleinbuurt (765), Da Costabuurt Noord (645) en Buitenveldert Midden Zuid (645).

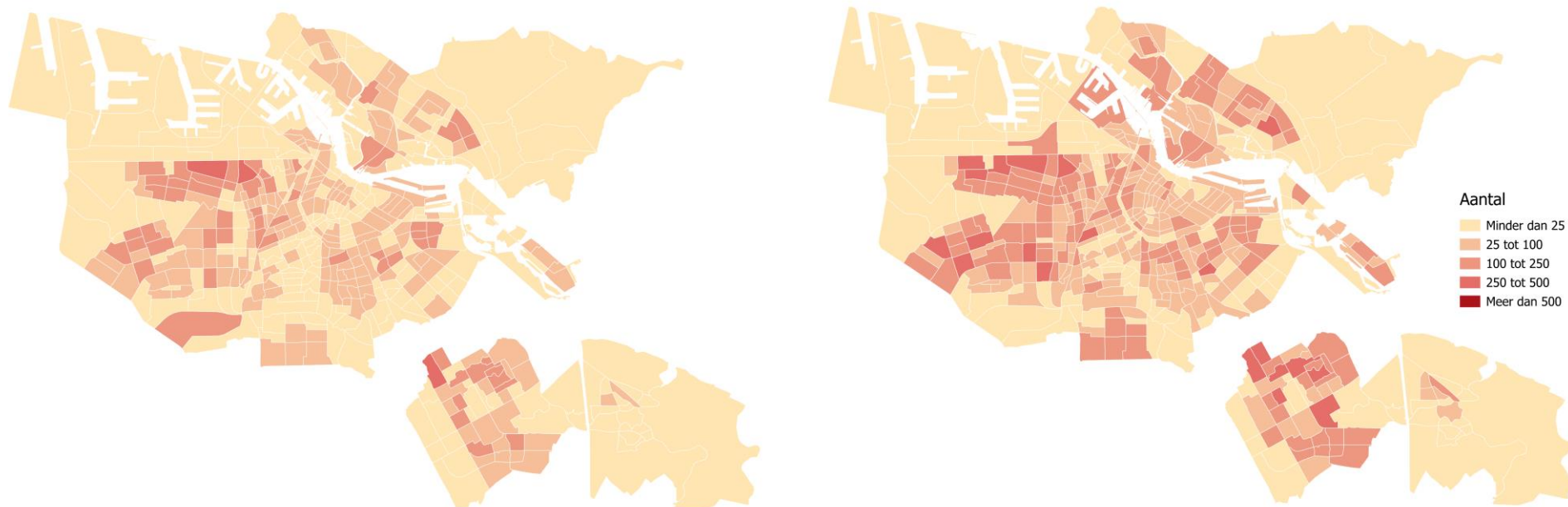
Aantallen wonende kenniswerkers in Amsterdam. 2010 en 2022 (rechts)



39.815 arbeidsmigranten in Amsterdam

Arbeidsmigranten woonden in 2022 vooral in de wijken De Punt (480), Venserpolder West (440) en Zuidwestkwadrant Osdorp Zuid (395).

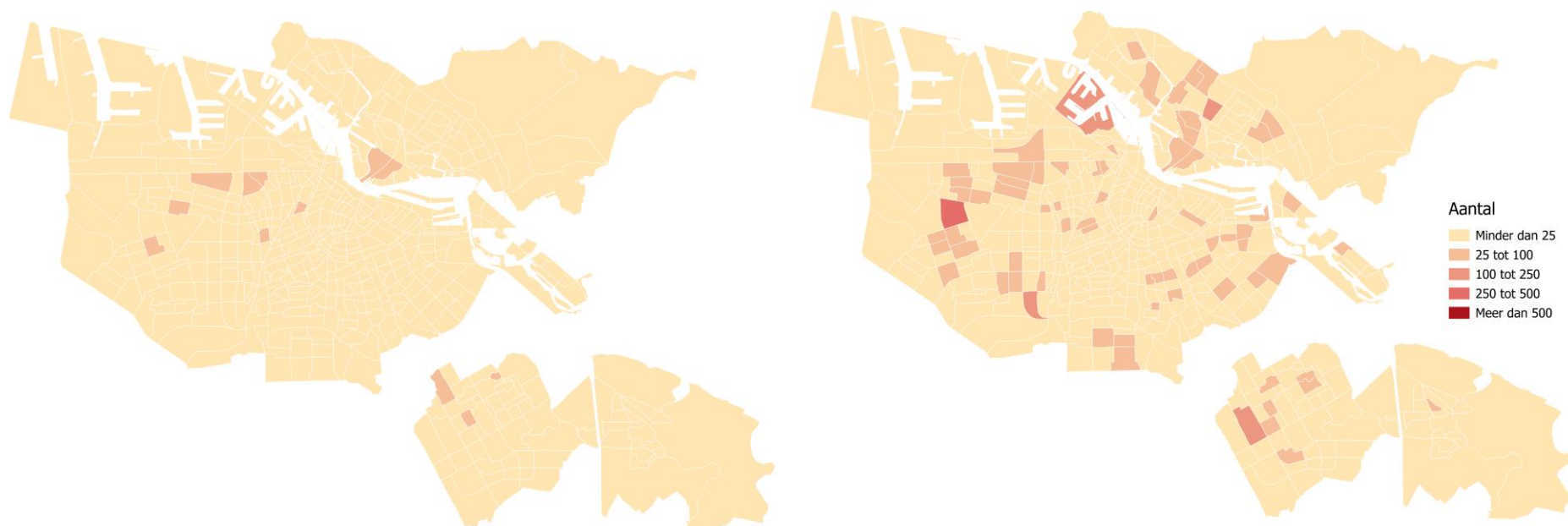
Aantallen wonende arbeidsmigranten in Amsterdam, 2010 en 2022 (rechts)



6.175 statushouders in Amsterdam

Statushouders woonden in 2022 vooral in de buurten Ookmeer (355), Amstel III deel A/B Noord (235), Elzenhagen Zuid (175) en Riekerhaven (130). Andere buurten met 100 of meer wonende statushouders waren Coenhaven/Mercuriushaven (110) en Sportpark Middenmeer Noord (100).

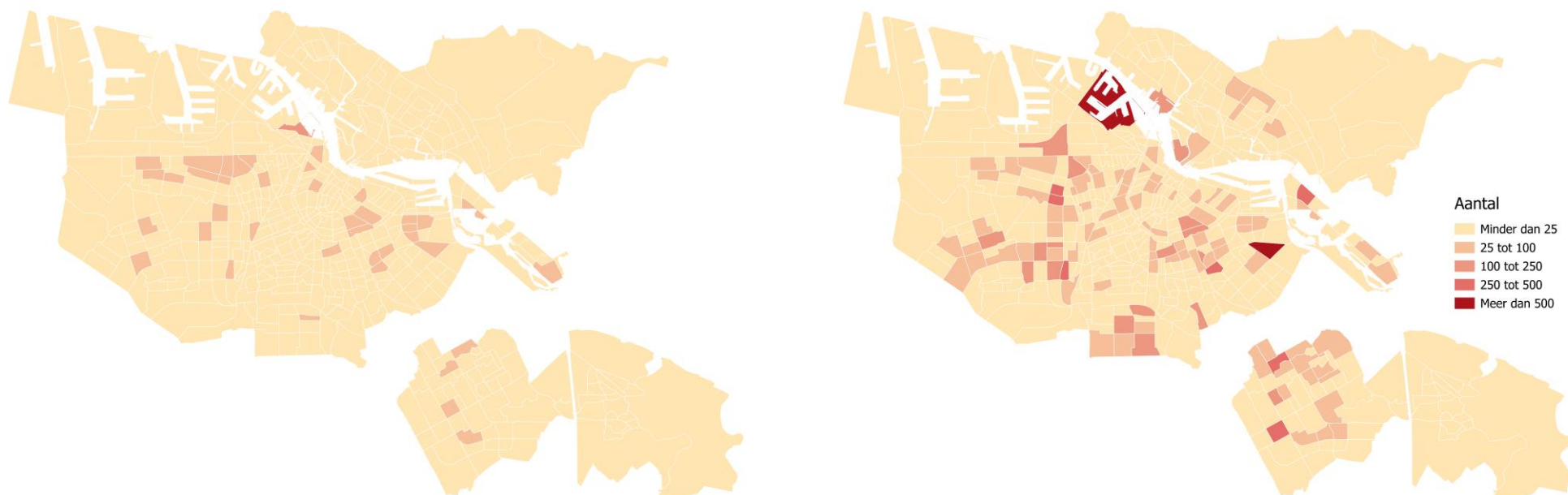
Aantallen wonende statushouders in Amsterdam, 2010 en 2022 (rechts)



15.515 internationale studenten in Amsterdam

Internationale studenten woonden in 2022 vooral in de buurten Science Park Noord (715), Coenhaven/Mercuriushaven (520), Delflandpleinbuurt Oost (450) en D-buurt (410). Andere buurten met meer dan 300 wonende internationale studenten waren Lucas/Andreasziekenhuis e.o. (400), Amstel III deel A/B Zuid (330) en De Eenhoorn (305).

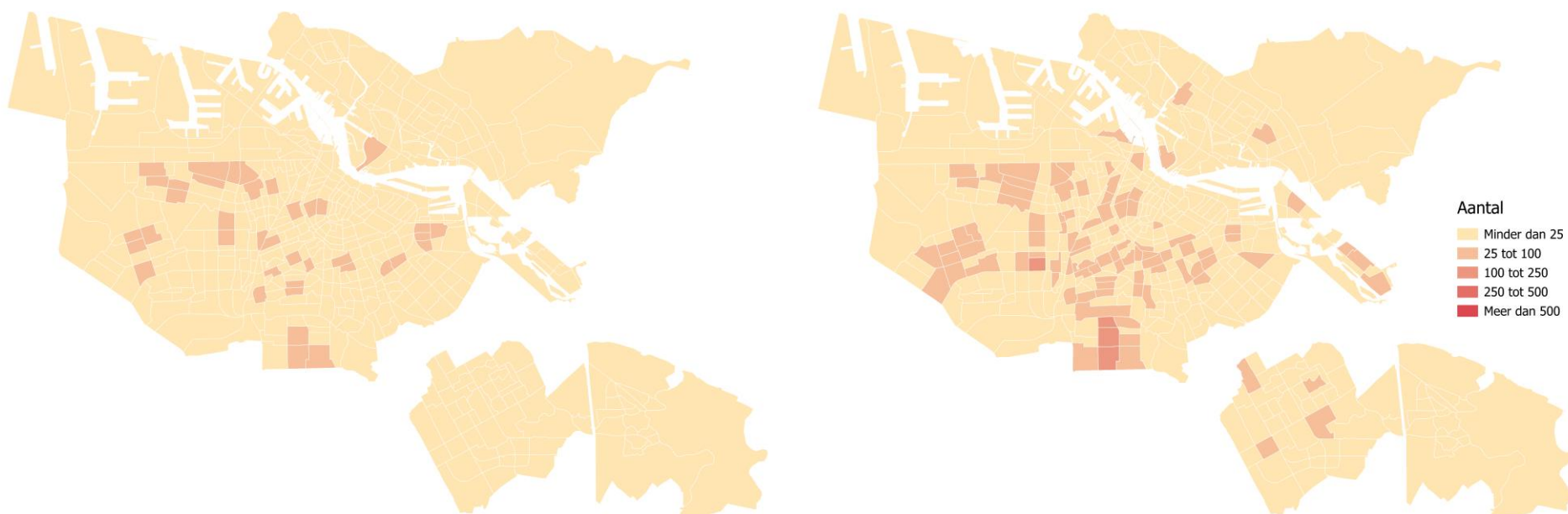
Aantallen wonende internationale studenten in Amsterdam, 2010 en 2022 (rechts)



9.955 inkomensafhankelijke partners in Amsterdam

Inkomensafhankelijke partners woonden in 2022 vooral in de buurten Zuidas Zuid (140), Gelderlandpleinbuurt (135) en Buitenveldert Midden Zuid (125). Ook in de buurt Koningin Wilhemina-plein woonden meer dan 100 inkomensafhankelijke partners (120).

Aantallen wonende inkomensafhankelijke partners in Amsterdam, 2010 en 2022 (rechts)



BIJLAGE

TOELICHTING METHODIEK

TERUG NAAR
INHOUDSOPGAVE



Methodiek

Het CBS geeft geaccrediteerde organisaties toegang tot de 'big data' bestanden achter de statistieken die het CBS publiceert (CBS Microdata). Decisio heeft toegang tot CBS Microdata en gebruikt dit om de Monitor Internationals op te stellen.

Gehanteerde definities

In deze analyse worden meerdere definities gehanteerd. Deze definities zijn:

- **Internationale werknemer:** een persoon in loondienst bij een in Nederland gevestigde organisatie waarvoor loonheffing is betaald aan de Belastingdienst. Daarnaast geldt dat deze persoon uitsluitend een buitenlandse nationaliteit heeft; oftewel deze persoon heeft niet de Nederlandse nationaliteit.
- **Kenniswerker:** een internationale werknemer, waarbij een minimale looneis is gesteld (fiscaal loon: loon voor belastingen) voor twee leeftijdsgroepen en een minimaal aantal sociale verzekeringsdagen (SV-dagen). De minimale looneisen per leeftijdsgroep staan in de tabel hieronder.
- **Arbeidsmigrant:** een internationale werknemers die niet voldoet aan bovenstaande looneis voor kenniswerkers.

- **Internationale student:** een persoon die staat ingeschreven voor een studie in het mbo, hbo of wo. Deze persoon heeft uitsluitend een buitenlandse nationaliteit; oftewel deze persoon heeft niet de Nederlandse nationaliteit.
- **Statushouder:** persoon die in Nederland verblijft op basis van een vergunning voor 'asiel'.
- **Inkomensafhankelijke partner:** personen (15 tot 67 jaar) met een niet-Nederlandse nationaliteit die niet economisch actief zijn en een partner (gehuwd of ongehuwd) hebben die wel economisch actief is. Partners die zelf wel een baan hebben vallen niet onder deze groep maar onder de groep internationale werknemers.
- **Internationaal kind:** een kind van een internationale werknemer. Het kind kan een buitenlandse of de Nederlandse nationaliteit hebben.
- **Ontheemde Oekraïner:** ontheemden die naar Nederland gekomen zijn naar aanleiding van de oorlog in Oekraïne kregen bij binnenkomst verblijfscode '92'.

Periode

De data is beschikbaar voor de periode 2010 – 2022, waardoor niet alleen de huidige situatie maar ook de ontwikkeling in beeld gebracht wordt.

	2010	2011	2012	2013	2014	2015	2016	2017	2018	2019	2020	2021	2022
< 30 jaar	€ 25.761	€ 25.985	€ 26.605	€ 27.109	€ 26.926	€ 27.860	€ 28.333	€ 28.813	€ 29.293	€ 29.929	€ 30.672	€ 31.607	€ 32.197
≥ 30 jaar	€ 35.128	€ 35.433	€ 35.867	€ 36.407	€ 36.723	€ 38.003	€ 38.648	€ 39.303	€ 39.953	€ 40.824	€ 41.840	€ 43.110	€ 43.908

Dynamische database

Decisio hanteert vanaf de aanvang van onze landelijke monitor dezelfde definities en berekeningswijzen. Vervolgens gebruiken we uiteenlopende CBS Microdata-bestanden om onze monitor/database op te bouwen met gegevens vanaf 2010 tot zo recent mogelijk. Eens per jaar (in december) actualiseren we onze database voor de meest recente inzichten. Deze actualisatie voeren we uit voor alle beschikbare gegevens voor alle jaren vanaf 2010. Dat impliceert (dus) een volledige actualisatie voor het meest recente onderzoeksjaar, maar ook voor de jaren daarvoor. De reden hiervoor is het CBS over steeds actuelere, meer en betere gegevens beschikt. En, met terugwerkende kracht gaat dat ook over gegevens in het verleden. Dat betekent dat wij niet alleen een actualisatie uitvoeren voor het laatst beschikbare bronjaar, maar ook voor de jaren daarvoor. Dit betekent dat de nieuwste monitorgegevens, ook voor jaren in het verleden, kunnen afwijken van de gegevens in voorgaande monitorrapportages van Decisio.

Meerdere doelgroepen in monitor: voorkomen van dubbeltellingen

Vanaf 2022 voert onze Monitor Internationals meer internationale doelgroepen dan alleen de internationale kenniswerkers en arbeidsmigranten. De monitor is verbreed met landelijke gegevens over internationale studenten, statushouders, inkomensafhankelijke partners en ontheemde Oekraïners. Om eventuele dubbeltellingen in de uitkomsten te voorkomen is er door ons voor gekozen om personen toe te wijzen aan een doelgroep op basis van hun verondersteld hoofdmotief voor verblijf in Nederland.

Het kan voorkomen dat een persoon in meer dan een van deze definities valt. Bijvoorbeeld iemand die als statushouder naar Nederland is gekomen, werk vindt en daardoor ook internationale werknemer wordt. Om dubbeltellingen te voorkomen corrigeren we dit zodat alle internationals slechts binnen één groep vallen. We gaan daarbij uit van de volgende volgorde van verondersteld motief: (1) ontheemde Oekraïner (2) statushouder, (3) student, (4) kenniswerker/arbeidsmigrant/inkomensafhankelijke partner.

Gerwin van der Meulen
Partner Decisio
g.vandermeulen@decisio.nl



Suzanne Steegman
Senior adviseur Decisio
s.steegman@decisio.nl

